



**БЮДЖЕТ ДЛЯ ГРАЖДАН**  
к проекту бюджета города Ставрополя на 2019 год  
и плановый период 2020 и 2021 годов



# Что такое «Бюджет для граждан»?

Уважаемый читатель!

«Бюджет для граждан» познакомит Вас с положениями основного финансового документа города Ставрополя – проекта бюджета города Ставрополя на 2019 год и плановый период 2020 и 2021 годов.

Мы постарались в доступной и понятной форме показать основные параметры бюджета города Ставрополя, чтобы не только профессионалы, но и все жители могли понять, какие обязательства берет на себя государство и муниципалитет, на какие цели и в каком объеме планируется направить бюджетные средства.

Основным приоритетом бюджетной и налоговой политики, как и прежде, является обеспечение населения доступными и качественными государственными и муниципальными услугами, реализация социальных гарантий, создание благоприятных и комфортных условий для проживания.



# Описание административного центра города Ставрополя

**Ставрополь** (от греч. σταυρός — «крест», πόλις — «город») — административный центр Ставропольского края Российской Федерации. Культурный, деловой и промышленный (машиностроение, приборостроение) центр края.

По итогам проводившегося в 2013, 2015 и 2016 году Всероссийского конкурса на звание «Самого благоустроенного городского (сельского) поселения России» Ставрополь занял первое место в категории «Городские поселения (городские округа), являющиеся административными центрами (столицами) субъектов Российской Федерации»

Ставрополь возник как форпост. Он вырос из крепости, основанной в 1777 году на Азово-Моздокской оборонительной линии, входившей в зону Новороссии. В короткий срок приобрёл значение важного экономического центра Северного Кавказа. Строение крепости города имело форму вытянутого многоугольника, основой которого являлись две пересекающиеся оси. Такое пересечение напоминало крест. По другой версии, во время закладки фундамента крепости строители выкопали большой каменный крест. Статус города получил в 1785 году. До 1935 года назывался Стáврополь-Кавкáзский, с 1935 по 1943 год — Вороши́ловск.






Общая  
площадь:  
**276,7**  
км<sup>2</sup>

Численность  
населения  
**433,9**  
тыс.чел.

Часовой  
пояс:  
**UTC+3**

## Административное деление Ставрополя

-  Ленинский район
-  Октябрьский район
-  Промышленный район



Официальный сайт:  
**СТАВРОПОЛЬ.РФ**

Комитет финансов и бюджета администрации города Ставрополя

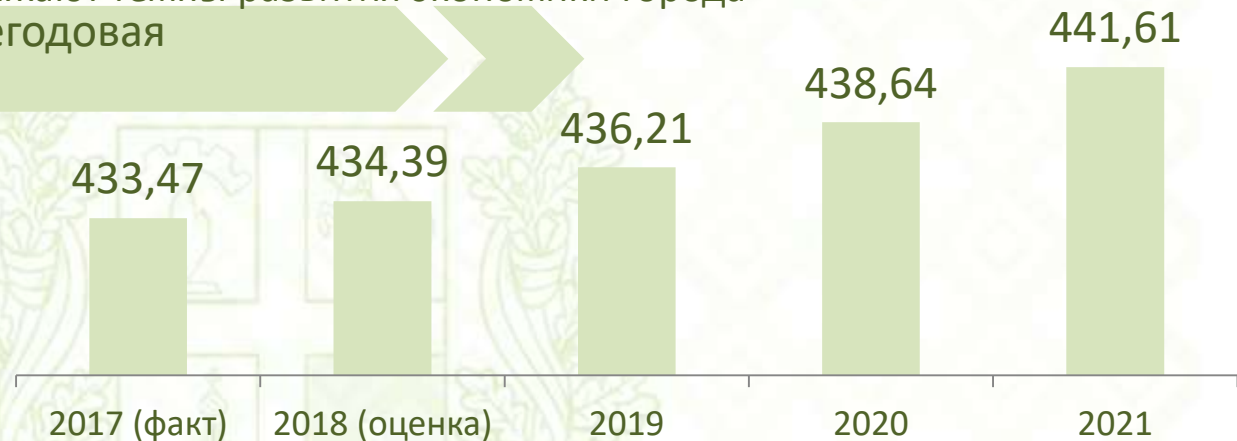


# Социально экономическое развитие города Ставрополя

Показатели СЭР являются базой для разработки прогноза по налоговым доходам и расходам бюджета города Ставрополя и отражают темпы развития экономики города

Численность населения среднегодовая

(тыс. человек)



2017 (факт)

2018 (оценка)

2019

2020

2021

Индекс потребительских цен на конец года  
(процент к пред. году)

102,1

103,5

103,6

103,7

103,8

2017 (факт)

2018 (оценка)

2019

2020

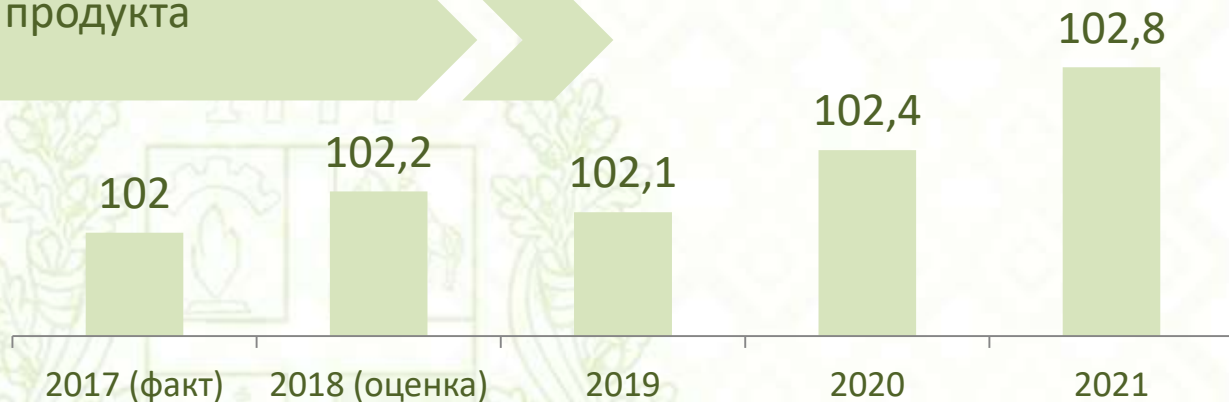
2021



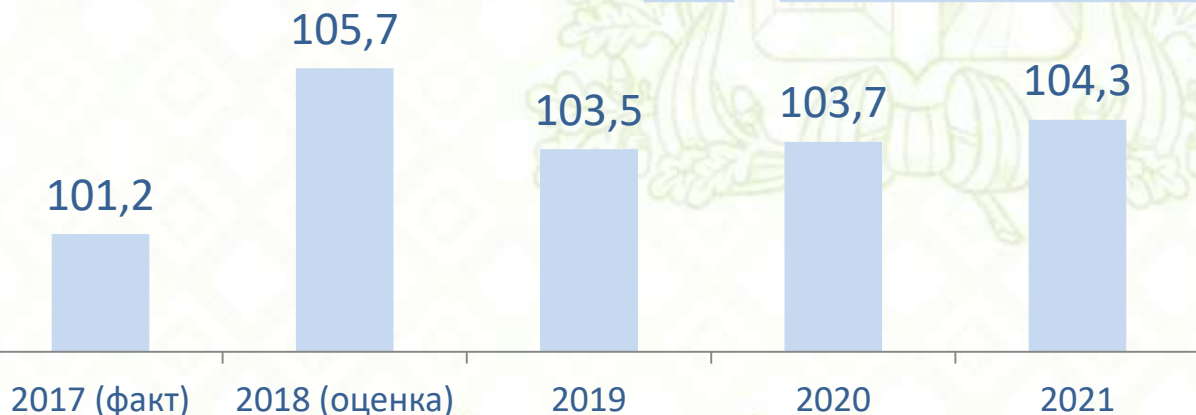


# Социально экономическое развитие города Ставрополя

Рост валового регионального продукта  
(процент к пред. году)



Темп роста фонда оплаты труда  
(процент к пред. году)





# Основные направления налоговой политики города Ставрополя на 2019 год и плановый период 2020 и 2021 годов



продолжение работы по переходу на новые принципы налогообложения на имущество физических лиц исходя из кадастровой стоимости объектов налогообложения

налоговое стимулирование деловой активности, привлечения инвестиций, реализации высокоэффективных инвестиционных проектов

продолжение политики обоснованности и эффективности применения налоговых льгот

проведение мероприятий по повышению эффективности управления муниципальной собственностью, природными ресурсами города Ставрополя и увеличение доходов от их использования

дальнейшее совершенствование налогового администрирования, повышение уровня ответственности главных администраторов доходов бюджета города Ставрополя за качественное прогнозирование доходов бюджета города Ставрополя и выполнение в полном объеме утвержденных годовых плановых назначений по доходам



# Бюджетный процесс города Ставрополя

## Место бюджета города Ставрополя в бюджетной системе страны

Федеральный уровень

  
Консолидированный  
Федеральный  
бюджет

=

Консолидированные  
бюджеты субъектов

+

Федеральный бюджет

Региональный уровень

Консолидированные  
бюджеты  
субъектов

=

Консолидированные бюджеты  
муниципальных образований

+

Бюджеты субъектов РФ



**Ставропольский  
край**



Муниципальный уровень

Консолидированные  
бюджеты муниципальных  
образований


=

Консолидированные бюджеты  
муниципальных районов

+

Бюджеты городских  
округов

В Ставропольском крае  
17 городских округов.



**СТАВРОПОЛЬ**



Консолидированные  
бюджеты муниципальных  
районов

=

Бюджеты муниципальных  
районов

+

Бюджеты городских и  
сельских поселений

В Ставропольском крае

16 муниципальных районов

В Ставропольском крае

168 городских и сельских поселений



# Основные понятия и определения

## БЮДЖЕТНЫЙ ПРОЦЕСС

деятельность органов государственной власти, органов местного самоуправления и иных участников по составлению и рассмотрению проектов бюджетов, утверждению и исполнению бюджетов, контролю за их исполнением, осуществлению бюджетного учета, составлению, внешней проверке, рассмотрению и утверждению бюджетной отчетности

## ДОХОДЫ БЮДЖЕТА

поступающие в бюджет денежные средства (налоги юридических и физических лиц, административные платежи и сборы, безвозмездные поступления)

**НАЛОГИ** – часть доходов граждан и организаций, которые они обязаны заплатить государству, муниципалитету (например, налог на доходы физических лиц, единый налог на вмененный доход, налог на имущество физических лиц, земельный налог и др.)



**БЕЗВОЗМЕЗДНЫЕ ПОСТУПЛЕНИЯ** – средства, которые поступают в бюджет безвозмездно (денежные средства, поступающие из вышестоящего бюджета (субвенции, субсидии, дотации), а также безвозмездные перечисления от физических и юридических лиц)

**НЕНАЛОГОВЫЕ ДОХОДЫ** – платежи в виде штрафов, санкций за нарушение законодательства, платежи за пользование имуществом государства, средства самообложения граждан и др.

## РАСХОДЫ БЮДЖЕТА

выплачиваемые из бюджета денежные средства (социальные выплаты населению, содержание государственных (муниципальных) учреждений (образование, ЖКХ, культура и другие), капитальное строительство и другие)

## МЕЖБЮДЖЕТНЫЕ ТРАНСФЕРТЫ

денежные средства, предоставляемые из одного бюджета другому бюджету бюджетной системы России:

ДОТАЦИИ

СУБСИДИИ

СУБВЕНЦИИ

ИНЫЕ МЕЖБЮДЖЕТНЫЕ  
ТРАНСФЕРТЫ





# Основные понятия и определения

В зависимости от соотношения доходной и расходной части бюджета, можно выделить следующие **виды бюджетов**:

## ПРОФИЦИТНЫЙ БЮДЖЕТ

Превышение доходов над расходами образует положительный остаток бюджета (в указанном случае принимается решение как их использовать: например, накапливать резервы, остатки, либо погашать долг)

профицит

ДОХОДЫ

расходы



дефицит

## ДЕФИЦИТНЫЙ БЮДЖЕТ

Расходная часть бюджета превышает доходную (в указанном случае принимается решение об источниках погашения дефицита: например, использовать имеющиеся резервы, остатки, либо взять в долг)

расходы

ДОХОДЫ



**МУНИЦИПАЛЬНЫЙ ДОЛГ** – финансовые обязательства, возникающие в связи с привлечением кредитов в кредитных организациях, получением бюджетных кредитов и др.

**СБАЛАНСИРОВАННОСТЬ БЮДЖЕТА ПО ДОХОДАМ И РАСХОДАМ** – основополагающее требование, предъявляемое к органам, составляющим и утверждающим бюджет.



# Основные направления бюджетной политики города Ставрополя на 2018 год и плановый период 2019 и 2020 годов



Концентрация расходов на первоочередных и приоритетных направлениях

Совершенствование программно-целевых методов планирования

Повышение качества финансового менеджмента, осуществляемого главными распорядителями бюджетных средств

Создание условий для повышения качества оказания муниципальных услуг (работ)

Поддержание объема муниципального долга на экономически безопасном уровне

Обеспечение гарантированной возможности исполнения обязательств по погашению и обслуживанию муниципального долга

Минимизация расходов на обслуживание муниципального долга путем замещения рыночных кредитов на бюджетные кредиты из бюджетов вышестоящих уровней



# Этапы бюджетного процесса в городе Ставрополе

1

Составление проекта решения о бюджете города на очередной финансовый год и плановый период



2

Рассмотрение и утверждение бюджета города на очередной финансовый год и плановый период и его утверждение



3

Исполнение бюджета города и контроль за его исполнением



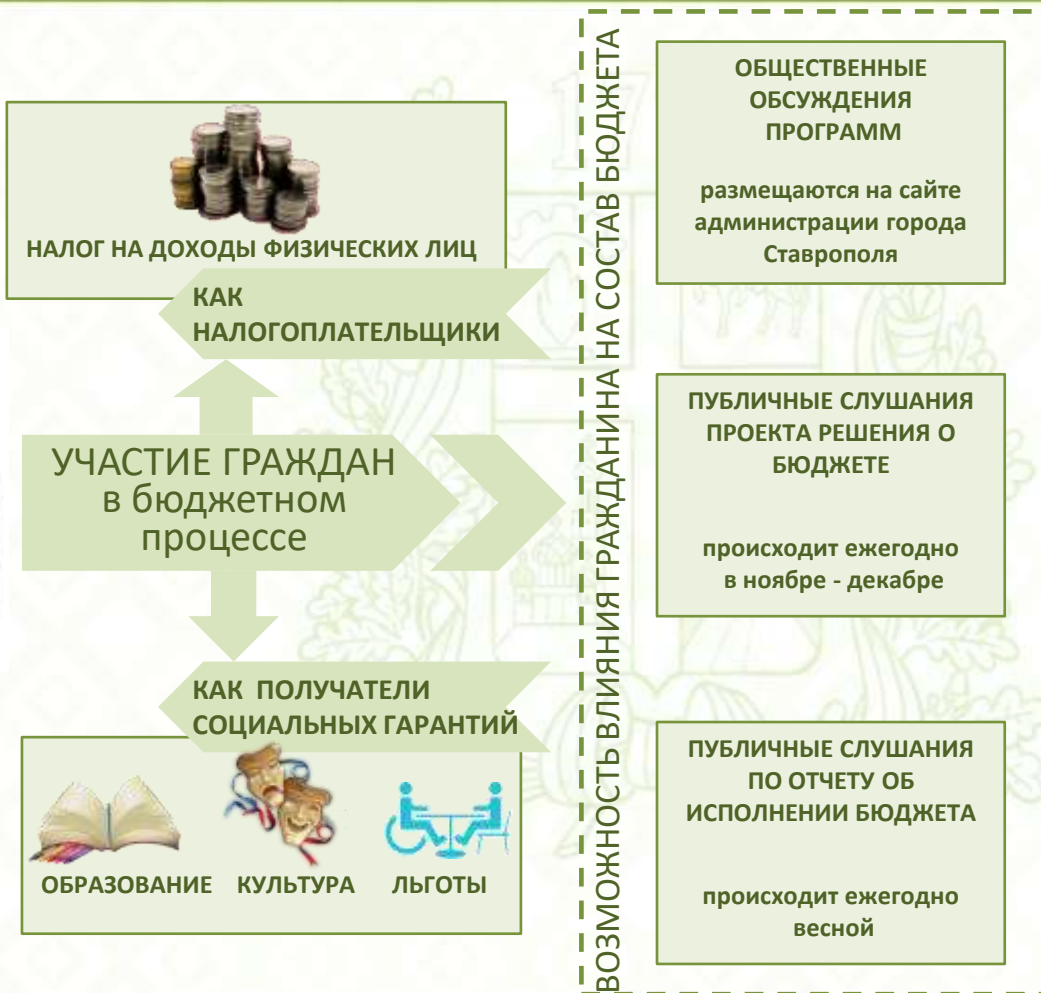
4

Осуществление бюджетного учета, составление, внешняя проверка, рассмотрение и утверждение бюджетной отчетности





# Гражданин, его участие в бюджетном процессе города Ставрополя



Жители Ставрополя принимают участие в программе поддержки местных инициатив. Если хотят что-то благоустроить или создать на своей улице, в квартале, в городе, они могут об этом заявить и активно участвовать в реализации собственных идей. Для этого есть приложение на официальном сайте администрации города.



**МОЙ ГОРОД**  
СТАВРОПОЛЬ ГЛАЗАМИ ГОРОЖАН

Приложение позволяет жителям и гостям города Ставрополя отправлять в администрацию города Ставрополя любую информацию о том, что происходит в Ставрополе.



# Основные параметры бюджета города Ставрополя на 2019 год и плановый период 2020 и 2021 годы

тыс. рублей

## Доходы

В том числе на  
душу населения

## Расходы

В том числе на  
душу населения

## Дефицит

2019 год

9 367 642

21 476

9 815 531

22 502

-447 889

2020 год

8 571 354

19 543

8 924 273

20 345

- 352 918

2021 год

8 730 831

19 771

9 159 756

20 742

- 428 925



Доходы



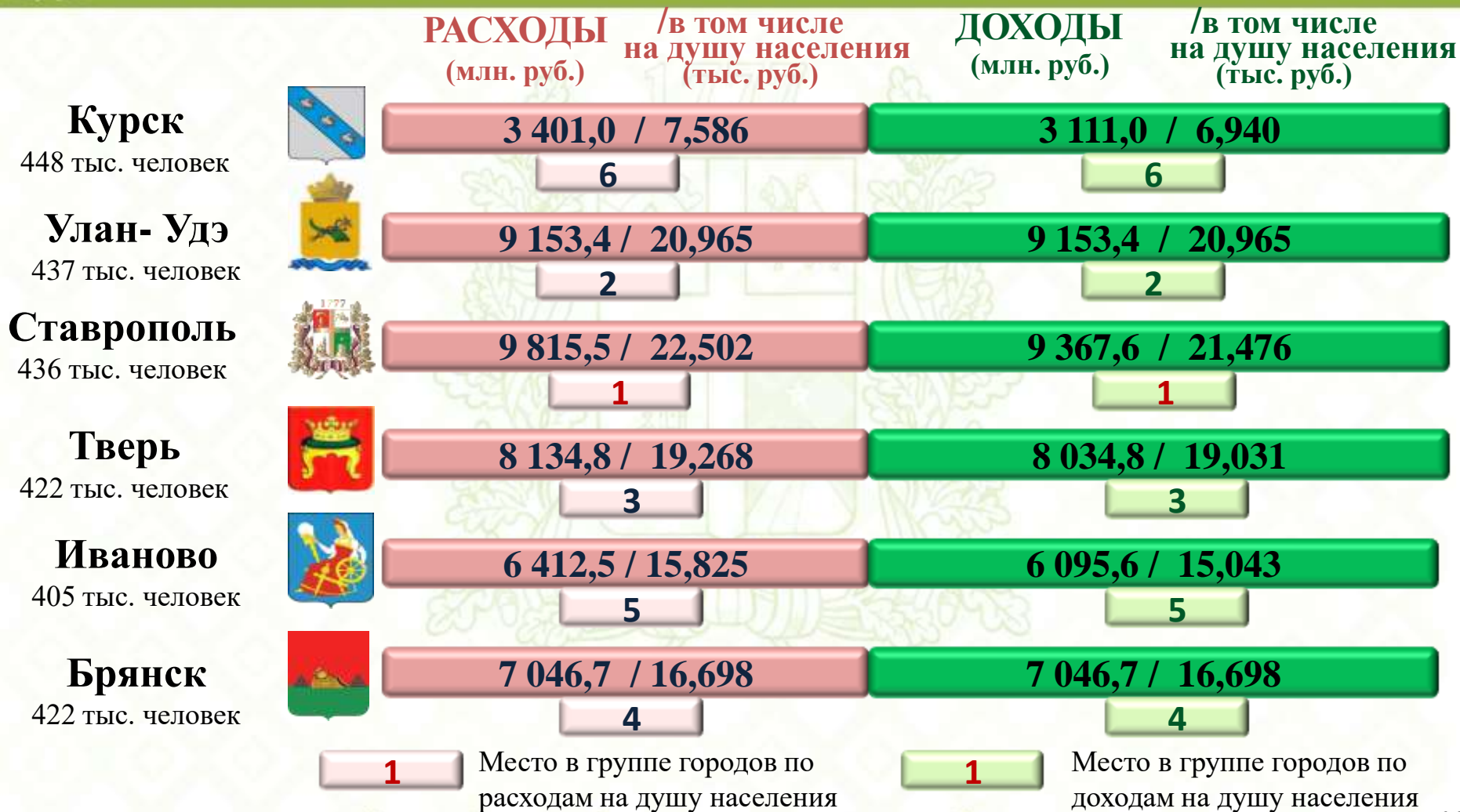
Расходы



Дефицит



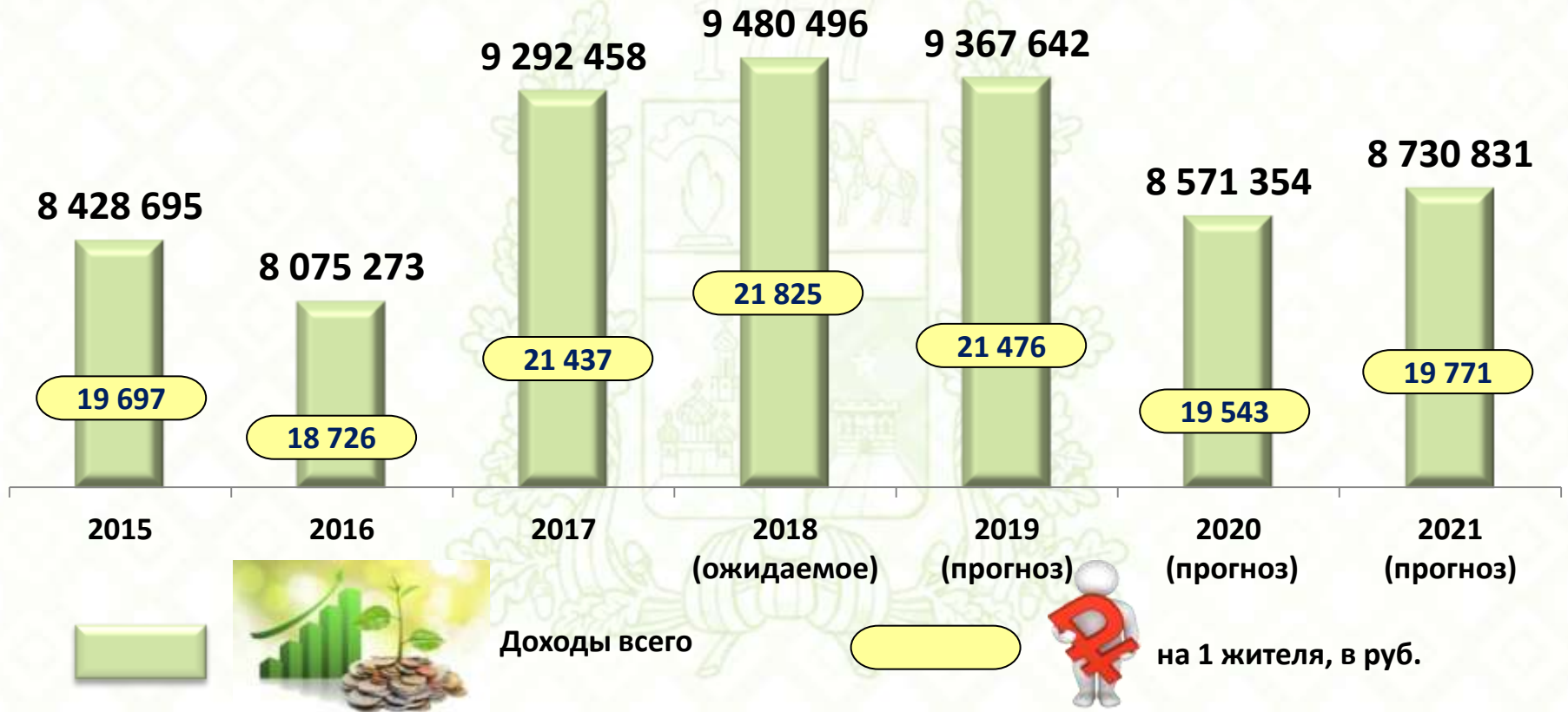
# Сравнение показателей проекта бюджета города Ставрополя на 2019 год с другими городами с численностью от 400 до 450 тыс. человек





# Динамика доходов

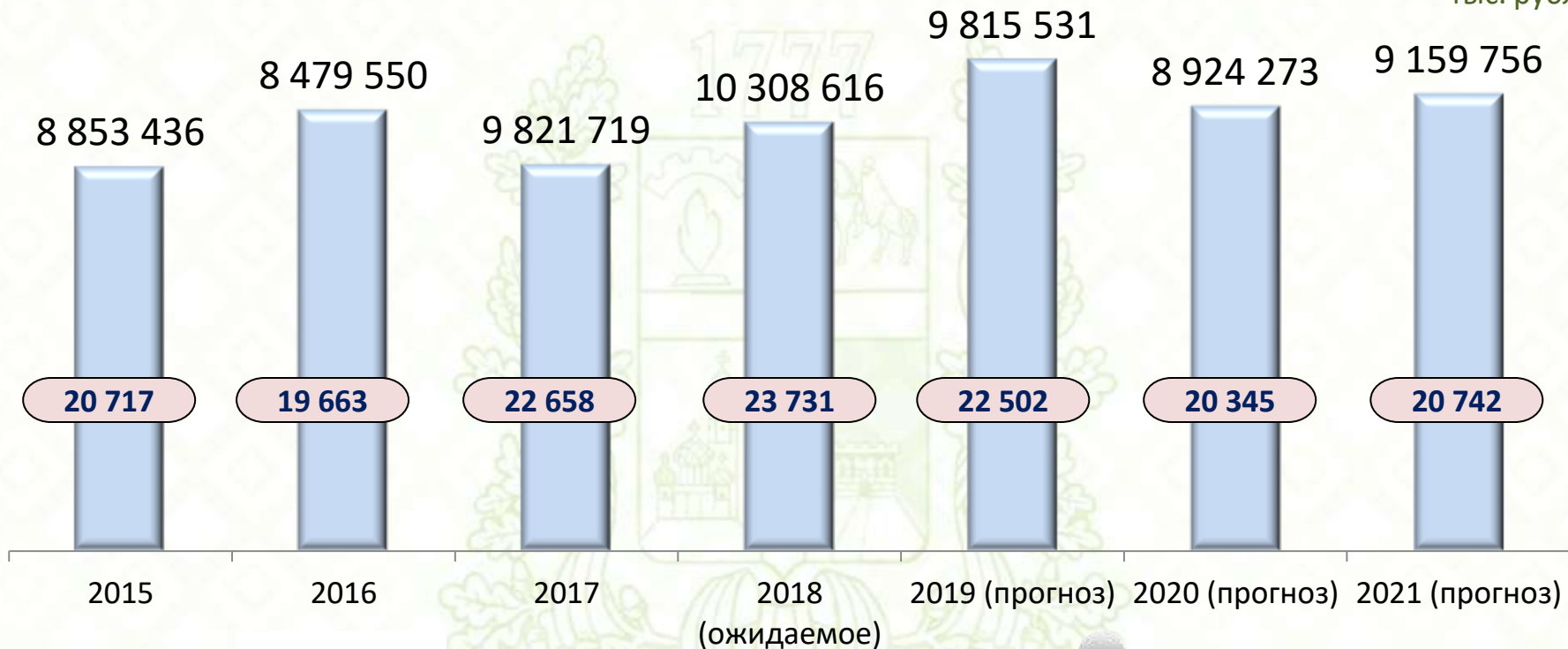
тыс. рублей





# Динамика расходов

тыс. рублей



Расходы всего



на 1 жителя, в руб.







# Структура доходов бюджета города Ставрополя

Налог на доходы физических лиц норматив отчисления в бюджет города 2019 - 27,02%, 2019 – 27,01%, 2020 – 27,00%
Акцизы на подакцизные товары
Единый налог на вмененный доход норматив отчисления в бюджет города 100%
Единый сельскохозяйственный налог норматив отчисления в бюджет города 100%
Патентная система налогообложения норматив отчисления в бюджет города 100%
Налог на имущество физических лиц норматив отчисления в бюджет города 100%
Земельный налог норматив отчисления в бюджет города 100%
Государственная пошлина



Доходы от использования имущества, находящегося в государственной и муниципальной собственности
Плата за негативное воздействие на окружающую среду
Доходы от оказания платных услуг (работ)
Доходы от продажи материальных и нематериальных активов
Административные платежи и сборы
Штрафы, санкции, возмещение ущерба
Прочие неналоговые доходы



# Структура доходов бюджета города Ставрополя на 2019 год

тыс. рублей





# Динамика доходов бюджета города

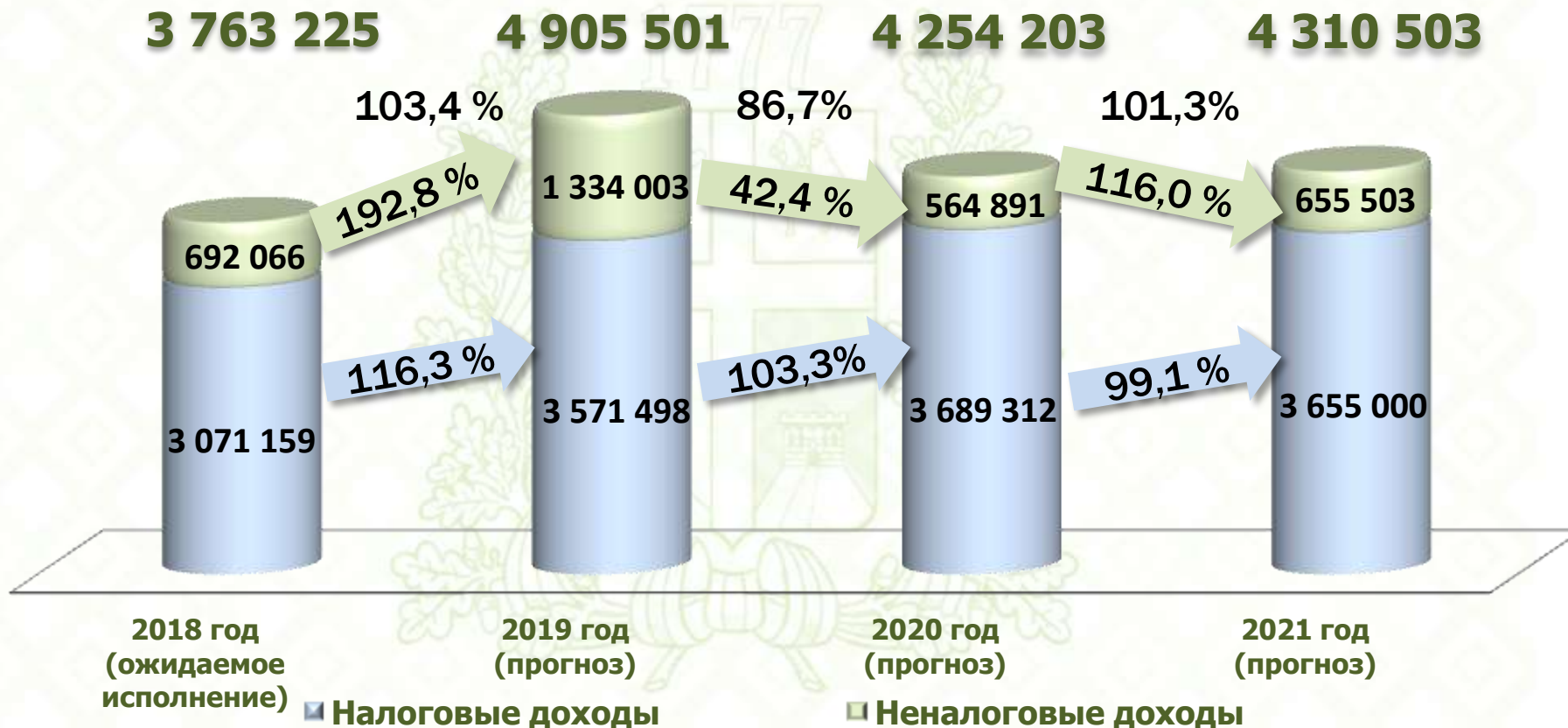
тыс. рублей

Показатели	2017 год факт	2018 год ожидаемое исполнение	Прогноз на 2019 год	Прогноз на 2020 год	Прогноз на 2021 год
<b>Доходы</b>	<b>9 292 158</b>	<b>9 480 496</b>	<b>9 367 642</b>	<b>8 571 354</b>	<b>8 730 831</b>
<i>Налоговые доходы</i>	<i>2 765 379</i>	<i>3 071 159</i>	<i>3 571 498</i>	<i>3 689 312</i>	<i>3 655 000</i>
<i>Неналоговые доходы</i>	<i>784 431</i>	<i>692 066</i>	<i>1 334 003</i>	<i>564 891</i>	<i>655 503</i>
<i>Доля налоговых и неналоговых доходов в общем объеме доходов, %</i>	<i>38,2</i>	<i>39,7</i>	<i>52,4</i>	<i>49,6</i>	<i>49,4</i>
<i>Безвозмездные поступления</i>	<i>5 742 348</i>	<i>5 717 271</i>	<i>4 462 141</i>	<i>4 317 151</i>	<i>4 420 328</i>
<i>Доля безвозмездных поступлений в общем объеме доходов, %</i>	<i>61,8</i>	<i>60,3</i>	<i>47,6</i>	<i>50,4</i>	<i>50,6</i>
<i>Темпы прироста (снижения) доходов всего к предыдущему году, %</i>	<i>-</i>	<i>+ 2,0</i>	<i>-1,2</i>	<i>- 8,5</i>	<i>+ 1,9</i>



# Налоговые и неналоговые доходы на 2019 год и плановый период 2020 и 2021 годов в сравнении с ожидаемым исполнением в 2018 году

тыс. рублей





## Факторы, влияющие на динамику собственных доходов бюджета

- Изменение нормативов отчислений налога на доходы физических лиц в бюджеты городских округов (с 22,02% до 27,02 в 2018 году, до 27,01% в 2019 году, до 27,01 в 2020 году)
- Предоставление индивидуальным предпринимателям, применяющим систему налогообложения в виде ЕНВД налогового вычета за приобретение контрольно-кассовой техники
- Прекращение действия системы налогообложения в виде ЕНВД с 01 января 2021 года
- Изменение дифференцированных нормативов отчислений от акцизов на нефтепродукты в бюджет города Ставрополя (с 0,3070% до 0,30553%)
- Особенности при исчислении налога на имущество физических лиц исходя из кадастровой стоимости объектов в течение трех лет переходного периода
- Увеличение размера прибыли МУПов, подлежащей перечислению в бюджет города, с 15% до 50%
- Расширение перечня льготных категорий плательщиков земельного налога с физических лиц



# Налоговые платежи физических лиц, зачисляемые в бюджет города

## • Налог на доходы физических лиц

Регулируется главой 23  
Налогового кодекса Российской  
Федерации (налоговые ставки,  
вычеты)

Налоговая база - доходы  
физических лиц,  
уменьшенные на сумму  
налоговых вычетов

Ставка 13%,  
в отдельных случаях:  
9% (с дивидендов, с процентов по  
облигациям),  
30% (с доходов физ. лиц, не  
являющихся налоговыми  
резидентами РФ),  
35% (с выигрышей и призов)

## • Налог на имущество физических лиц

Регулируется главой 32  
Налогового кодекса Российской  
Федерации (порядок исчисления,  
сроки уплаты, налоговые льготы)

Налоговая база –  
кадастровая стоимость  
имущества

Ставка  
2,0%

для административно-деловых и  
торговых центров и объектов,  
кадастровая стоимость которых  
превышает 300 млн. руб.

Решением Ставропольской  
городской Думы от 17.11.2014  
№ 567 установлены налоговые  
ставки.

Ставка  
0,3%

для жилых домов, квартир,  
гаражей, дач.

## • Земельный налог с физических лиц, обладающих земельным участком

Регулируется главой 31  
Налогового кодекса Российской  
Федерации (порядок исчисления,  
сроки уплаты)

Налоговая база –  
кадастровая стоимость  
земельного участка

Ставка  
0,5%

для прочих объектов.

Решением Ставропольской  
городской Думы от 11.11.2005  
№ 149 установлены налоговые  
ставки, налоговые льготы

Ставка  
0,3%

для земельных участков, занятых  
жилищным фондом,  
приобретенных для личного  
подсобного хозяйства, а также  
дачного хозяйства.

Ставка  
1,5%

для прочих земельных участков.



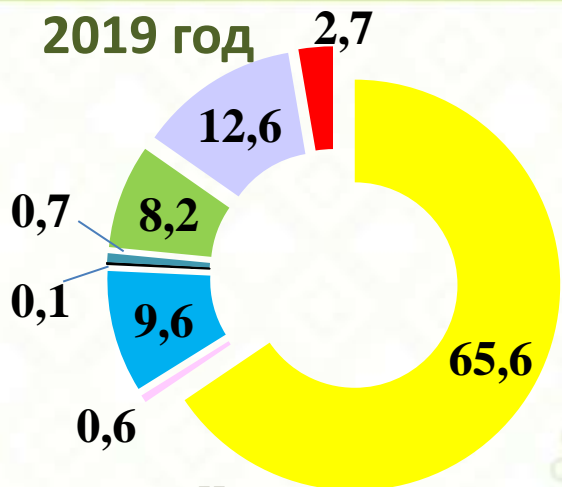
# Сравнительный анализ основных налоговых доходов

тыс. рублей

Основные доходные источники	2018 план	2018 ожидаемое исполнение	2019 прогноз	Отклонение от ожидаемого исполнения		2020 прогноз	2021 прогноз
				Сумма	%		
<b>Налог на доходы физических лиц</b>	<b>1 734 493</b>	1 869 133	2 341 715	+ 472 582	+ 25,3	2 393 233	2 450 670
<b>Единый налог на вмененный доход</b>	<b>247 700</b>	354 993	342 465	- 12 528	- 3,5	356 010	107 440
<b>Единый сельскохозяйственный налог</b>	<b>2 170</b>	4 464	4 050	- 414	- 9,3	4 160	4 450
<b>Патент</b>	<b>30 370</b>	26 500	25 243	-1 257	- 4,7	39 030	41 660
<b>Налог на имущество физических лиц</b>	<b>174 400</b>	249 965	292 770	+ 42 805	+ 17,1	322 045	404 250
<b>Земельный налог</b>	<b>571 000</b>	460 445	450 090	-10 355	- 2,2	450 135	509 280
<b>Госпошлина</b>	<b>89 560</b>	86 134	94 948	+ 8 814	+ 10,2	100 633	107 688
<b>Акцизы</b>	<b>18 238</b>	19 523	20 217	+ 694	+ 3,6	24 067	29 561
<b>ВСЕГО НАЛОГОВЫЕ ДОХОДЫ</b>	<b>2 867 931</b>	3 071 159	3 571 498	+ 500 339	+ 16,3	3 689 313	3 655 000

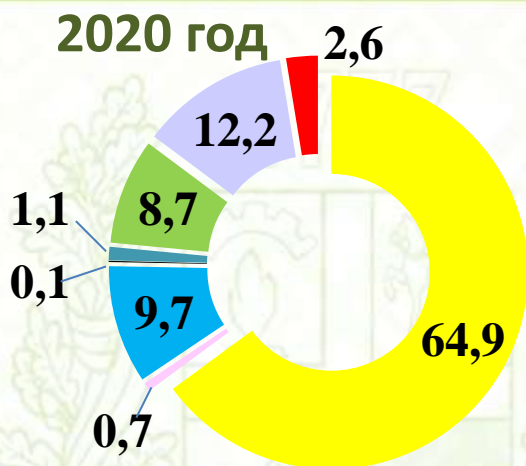


# Объем и структура налоговых доходов



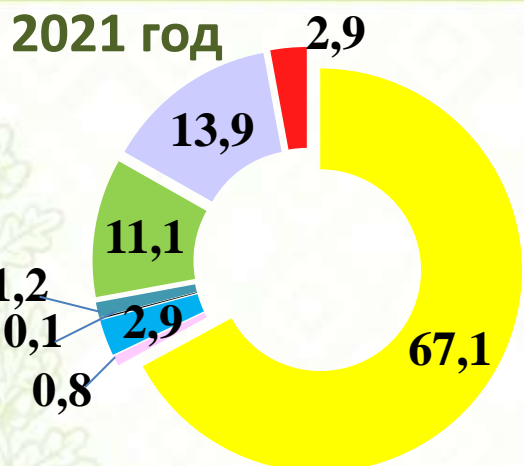
Налоговые доходы  
3 571 498 тыс. рублей

38,1 % в общем объеме доходов



Налоговые доходы  
3 689 313 тыс. рублей

43,0 % в общем объеме доходов



Налоговые доходы  
3 655 000 тыс. рублей

41,9 % в общем объеме доходов

- Налог на доходы физических лиц
- Акцизы
- ЕНВД
- ЕСХН
- Патент
- Налог на имущество физических лиц
- Земельный налог
- Государственная пошлина

- Налог на доходы физических лиц
- Акцизы
- ЕНВД
- ЕСХН
- Патент
- Налог на имущество физических лиц
- Земельный налог
- Государственная пошлина

- Налог на доходы физических лиц
- Акцизы
- ЕНВД
- ЕСХН
- Патент
- Налог на имущество физических лиц
- Земельный налог
- Государственная пошлина

%



# Сравнительный анализ основных неналоговых доходов

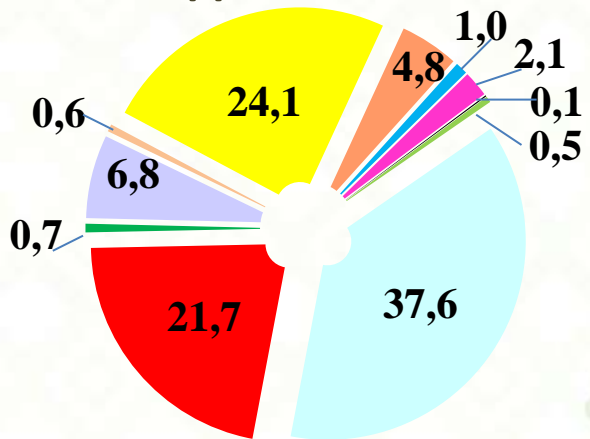
тыс. рублей

Основные доходные источники	2018 план	2018 ожидаемое исполнение	2019 прогноз	Отклонение от ожидаемого исполнения		2020 прогноз	2021 прогноз
				Сумма	%		
Арендная плата за землю	<b>451 823</b>	414 452	<b>322 107</b>	- 92 345	- 22,3	<b>322 107</b>	<b>432 107</b>
Доходы от сдачи в аренду муниципального имущества	<b>72 865</b>	65 000	<b>64 167</b>	- 833	- 1,3	<b>64 087</b>	<b>42 154</b>
Доходы от прибыли МУПов и дивиденды по акциям	<b>12 474</b>	18 393	<b>31 359</b>	+ 12 966	+ 70,5	<b>31 849</b>	<b>32 185</b>
Доходы от реализации муниципального имущества	<b>135 417</b>	24 331	<b>500 972</b>	+ 476 641	<i>больше в 20,6 раза</i>	<b>3 417</b>	<b>2 463</b>
Доходы от продажи земельных участков	<b>75 565</b>	28 518	<b>289 787</b>	+ 261 269	<i>больше в 10,1 раза</i>	<b>18 358</b>	<b>18 358</b>
Штрафы и санкции	<b>81 587</b>	94 975	<b>90 812</b>	- 4 163	- 4,4	<b>89 974</b>	<b>90 128</b>
<b>ВСЕГО НЕНАЛОГОВЫЕ ДОХОДЫ</b>	<b>887 436</b>	692 066	<b>1 334 003</b>	+ 641 936	+ 92,8	<b>564 891</b>	<b>655 503</b>



# Объем и структура неналоговых доходов

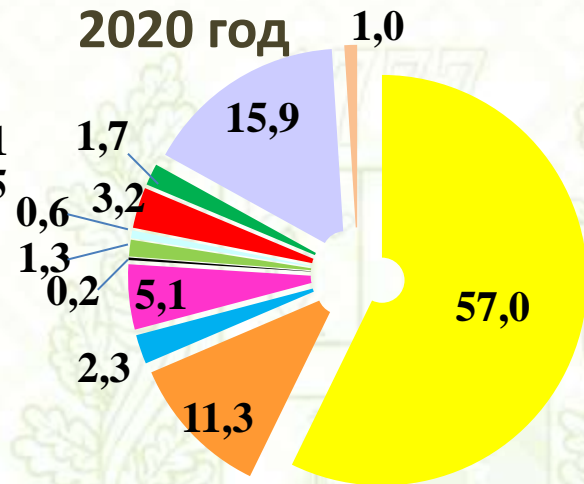
## 2019 год



**Неналоговые доходы**  
**1 334 003 тыс. рублей**  
**14,2 % в общем объеме доходов**

- Аренда земель
- Аренда имущества
- Платные парковки
- Платежи от МУПов
- Плата за негативное воздействие на окружающую среду
- Платные услуги
- Реализация имущества
- Продажа земель
- Административные платежи
- Штрафы
- Другие неналоговые доходы

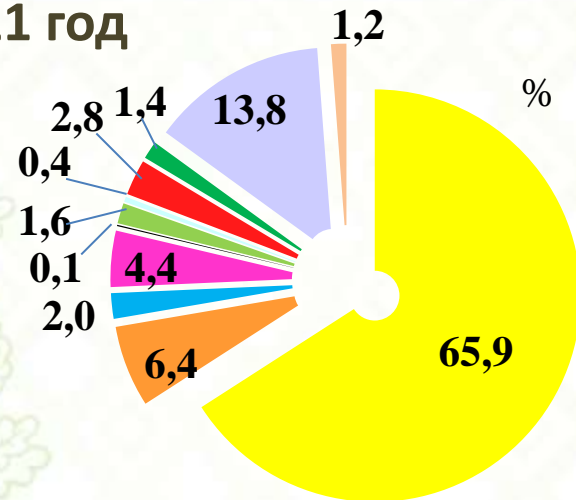
## 2020 год



**Неналоговые доходы**  
**564 891 тыс. рублей**  
**6,6 % в общем объеме доходов**

- Аренда земель
- Аренда имущества
- Платные парковки
- Платежи от МУПов
- Плата за негативное воздействие на окружающую среду
- Платные услуги
- Реализация имущества
- Продажа земель
- Административные платежи
- Штрафы
- Другие неналоговые доходы

## 2021 год



**Неналоговые доходы**  
**655 203 тыс. рублей**  
**7,5% в общем объеме доходов**

- Аренда земель
- Аренда имущества
- Платные парковки
- Платежи от МУПов
- Плата за негативное воздействие на окружающую среду
- Платные услуги
- Реализация имущества
- Продажа земель
- Административные платежи
- Штрафы
- Другие неналоговые

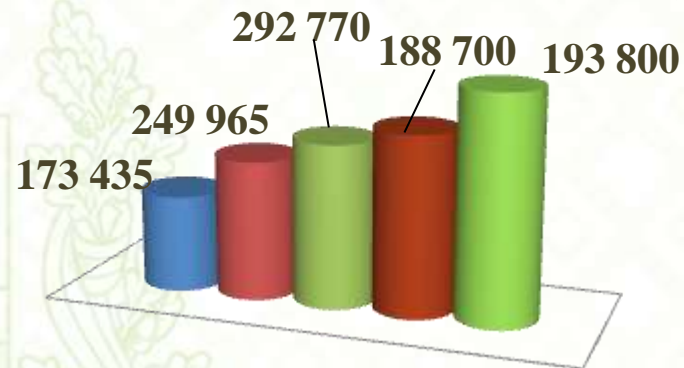


# Динамика налоговых платежей физических лиц, зачисляемых в бюджет города Ставрополя

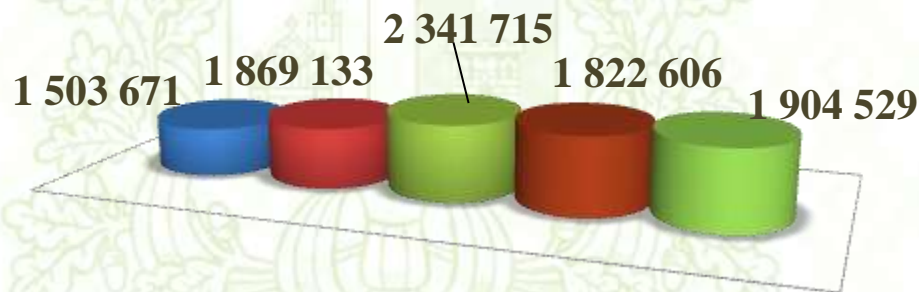
## Земельный налог с физических лиц

## Налог на имущество физических лиц

тыс. рублей



## Налог на доходы физических лиц



■ 2017 год  
(исполнение)

■ 2018 год  
(ожидаемое)

■ 2019 год  
(прогноз)

■ 2020 год  
(прогноз)2

■ 2021 год  
(прогноз)



# Межбюджетные трансферты – основной вид безвозмездных перечислений

Межбюджетные трансферты - денежные средства, перечисляемые из одного бюджета бюджетной системы Российской Федерации другому.

Виды межбюджетных трансфертов	Определение	Аналогия в семейном бюджете
Дотации (от лат. «Dotatio» - дар, пожертвование)	Предоставляются безвозмездной и безвозвратной основе с установлением условий их предоставления и использования	Вы даете своему ребенку «карманные деньги», но при этом устанавливаете запреты и (или) приоритеты на их использование
Субвенции (от лат. «Subvenire» - приходить на помощь)	Предоставляются на финансирование «переданных» другим публично-правовым образованиям полномочий	Вы даете своему ребенку деньги и посылаете его в магазин купить продукты (по списку)
Субсидии (от лат. «Subsidium» - поддержка)	Предоставляются на условиях долевого софинансирования расходов других бюджетов	Вы «добавляете» денег для того, чтобы ваш ребенок купил себе новый телефон (а остальные он накопил сам)



# Сравнительный анализ плановых показателей по основным безвозмездным поступлениям

тыс. рублей

Наименование показателей	Утвержденный план на 2018 год	Прогноз на 2019 год	Прогноз на 2020 год	Прогноз на 2021 год
<b>БЕЗВОЗМЕЗДНЫЕ ПОСТУПЛЕНИЯ</b>	<b>3 898 343</b>	<b>4 462 141</b>	<b>4 317 151</b>	<b>4 420 328</b>
Субсидия на осуществление функций административного центра Ставропольского края	100 000	95 700	50 000	50 000
Субвенции на получение общедоступного и бесплатного начального общего, основного общего, среднего общего образования в муниципальных общеобразовательных организациях, а также обеспечение дополнительного образования детей в муниципальных общеобразовательных организациях и на финансовое обеспечение получения начального общего, основного общего, среднего общего образования в частных общеобразовательных организациях	1 071 969	1 189 188	1 205 075	1 251 533
Субвенции на получение общедоступного и бесплатного дошкольного образования в муниципальных дошкольных и общеобразовательных организациях и на финансовое обеспечение получения дошкольного образования в частных дошкольных и частных общеобразовательных организациях	735 479	824 695	866 780	904 616
Единая субвенция на осуществление государственных полномочий Ставропольского края по социальной защите отдельных категорий граждан	968 928	1 016 897	1 036 485	1 033 233
Единая субвенция на осуществление государственных полномочий Ставропольского края по социальной поддержке семьи и детей	46 621	46 642	46 642	46 642
Субвенции на выплату ежемесячного пособия на ребенка	122 665	127 126	127 043	127 043
Субвенции на ежемесячную выплату в случае рождения 3-го ребенка или последующих детей до достижения ребенком возраста 3-х лет	137 736	121 698	126 098	130 673
Субвенции на оплату жилищно-коммунальных услуг отдельным категориям граждан	338 392	370 876	370 872	370 872
Субвенции на осуществление отдельных государственных полномочий в области труда и социальной защиты отдельных категорий граждан	53 543	55 699	55 786	55 803
Иные межбюджетные трансферты	7 405	9 115	9 115	9 115



# Расходы бюджета города Ставрополя

распределены по:

10 разделам  
бюджетной  
классификации

Образование

Дошкольное  
образование

Общее  
образование

Молодежная  
политика и  
оздоровление детей

Другие...

16 главным  
распорядителям

Комитет образования  
администрации города  
Ставрополя

Детский сад  
«Улыбка» № 1

Гимназия № 3

Школа № 11

Другие...

19 муниципальным  
программам

Развитие образования в городе  
Ставрополе

Подпрограмма «Организация  
дошкольного, общего и  
дополнительного  
образования»

Подпрограмма «Расширение и  
усовершенствование сети  
муниципальных дошкольных и  
общеобразовательных  
учреждений»

Другие...



# Расходы бюджета на 2019 год по разделам (функциям)

тыс. рублей



2 191 885

Социальная  
политика

5 025



693 930

Общегосударст-  
венные вопросы

1 591



447 635

Жилищно-  
коммунальное  
хозяйство

1 026



27 698

Средства  
массовой  
информации

64



94 782

Национальная  
безопасность и  
правоохранительная  
деятельность

217



5 167 346

Образование

11 846



40 616

Физическая  
культура и спорт

93



252 551

Культура, кине-  
матография

579



730 888

Национальная  
экономика

1 676



168 200

Обслуживание  
государственного и  
муниципального долга

386

- расходы на 1  
жителя, в рублях



# Расходы бюджета на 2020 год по разделам (функциям)

тыс. рублей



2 266 638

Социальная  
политика

5 167



664 950

Общегосударст-  
венные вопросы

1 516



338 427

Жилищно-  
коммунальное  
хозяйство

772



27 698

Средства  
массовой  
информации

63



92 384

Национальная  
безопасность и  
правоохранительная  
деятельность

211



4 358 064

Образование

9 935



40 617

Физическая  
культура и спорт

93



255 275

Культура, кинематография

582



541 741

Национальная  
экономика

1 235



223 300

Обслуживание  
государственного и  
муниципального долга

510

- расходы на 1  
жителя, в рублях





# Расходы бюджета на 2021 год по разделам (функциям)

тыс. рублей



2 285 519

Социальная политика

5 175



665 238

Общегосударственные вопросы

1 506



339 480

Жилищно-коммунальное хозяйство

769



27 698

Средства массовой информации

63



92 409

Национальная безопасность и правоохранительная деятельность

209



4 428 269

Образование

10 028



40 617

Физическая культура и спорт

92



264 143

Культура, кинематография

598



519 111

Национальная экономика

1 176



260 300

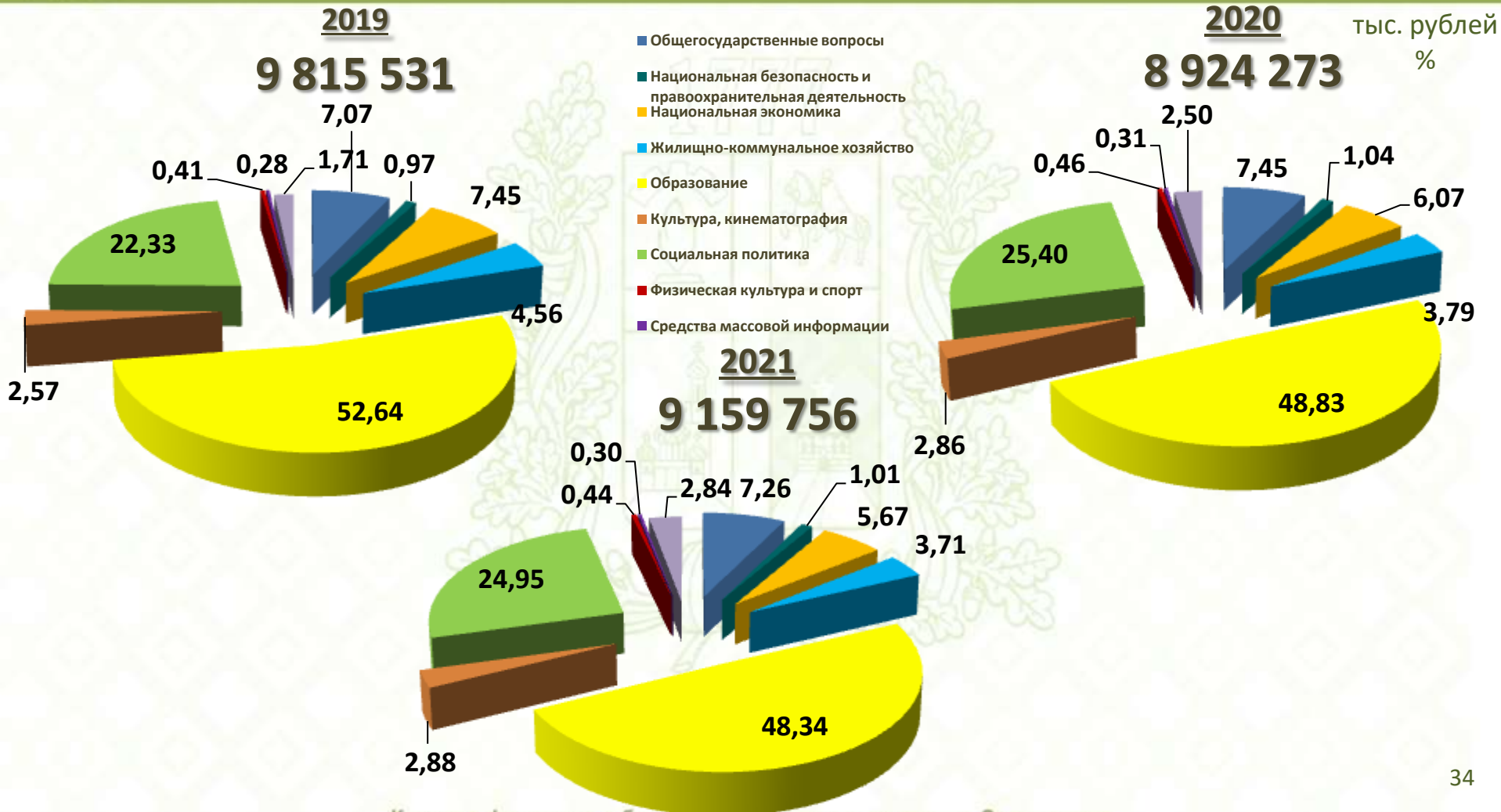
Обслуживание государственного и муниципального долга

591

- расходы на 1 жителя, в рублях



# Структура расходов на 2019 - 2021 годы по основным функциям





# Распределение расходов по разделам и подразделам классификации расходов бюджетов

тыс. рублей

Наименование	2017 факт	2018	2019	2020	2021	Динамика, %		
						2019/2018	2020/2019	2021/2020
<b>Общегосударственные вопросы</b>	<b>623 534</b>	<b>702 948</b>	<b>693 930</b>	<b>664 951</b>	<b>665 238</b>	<b>98,72</b>	<b>95,82</b>	<b>100,04</b>
Функционирование высшего должностного лица субъекта Российской Федерации и муниципального образования	1 439	1 594	1 656	1 656	1 6556	103,89	100,00	100,00
Функционирование законодательных (представительных) органов государственной власти и представительных органов муниципальных образований	46 813	47 089	49 184	49 185	49 187	104,45	100,00	100,00
Функционирование Правительства Российской Федерации, высших исполнительных органов государственной власти субъектов Российской Федерации, местных администраций	211 104	213 787	224 727	223 739	223 785	105,12	99,56	100,02
Судебная система	18	1 291	138	153	160	10,69	110,43	104,91
Обеспечение деятельности финансовых, налоговых и таможенных органов и органов финансового (финансово-бюджетного) надзора	58 534	60 229	61 192	61 203	61 214	101,60	100,02	100,02
Резервные фонды	0	12 776	12 776	12 776	12 776	100,00	100,00	100,00
Другие общегосударственные вопросы	305 626	366 182	344 258	316 239	316 459	94,01	91,86	100,07
<b>Национальная безопасность и правоохранительная деятельность</b>	<b>77 748</b>	<b>71 663</b>	<b>94 782</b>	<b>92 384</b>	<b>92 409</b>	<b>132,26</b>	<b>97,47</b>	<b>100,03</b>
Предупреждение и ликвидация последствий чрезвычайных ситуаций природного и техногенного характера, гражданская оборона	77 748	71 663	94 782	92 384	92 409	132,26	97,47	100,03
<b>Национальная экономика</b>	<b>992 301</b>	<b>625 006</b>	<b>730 888</b>	<b>541 741</b>	<b>519 111</b>	<b>116,94</b>	<b>74,12</b>	<b>95,82</b>
Лесное хозяйство	12 845	13 609	17 098	17 101	17 104	125,64	100,02	100,02
Транспорт	202 834	52 491	63 153	21 931	21 935	120,31	34,73	100,02
Дорожное хозяйство (дорожные фонды)	749 781	495 589	609 223	480 781	458 144	122,93	78,92	95,29
Другие вопросы в области национальной экономики	26 841	63 317	41 415	21 928	21 928	65,41	52,95	100,00
<b>Жилищно-коммунальное хозяйство</b>	<b>800 317</b>	<b>377 457</b>	<b>447 635</b>	<b>338 427</b>	<b>339 480</b>	<b>118,59</b>	<b>75,60</b>	<b>100,31</b>
Жилищное хозяйство	10 876	7 426	8 214	7 375	7 217	110,61	89,79	97,86
Коммунальное хозяйство	1 857	120	20	20	20	16,67	100,00	100,00
Благоустройство	732 076	319 894	388 476	280 692	281 884	121,44	72,25	100,42
Другие вопросы в области жилищно-коммунального хозяйства	55 508	50 017	50 926	50 340	50 359	101,82	98,85	100,04

# Распределение расходов по разделам и подразделам классификации расходов бюджетов

Продолжение  
тыс. рублей

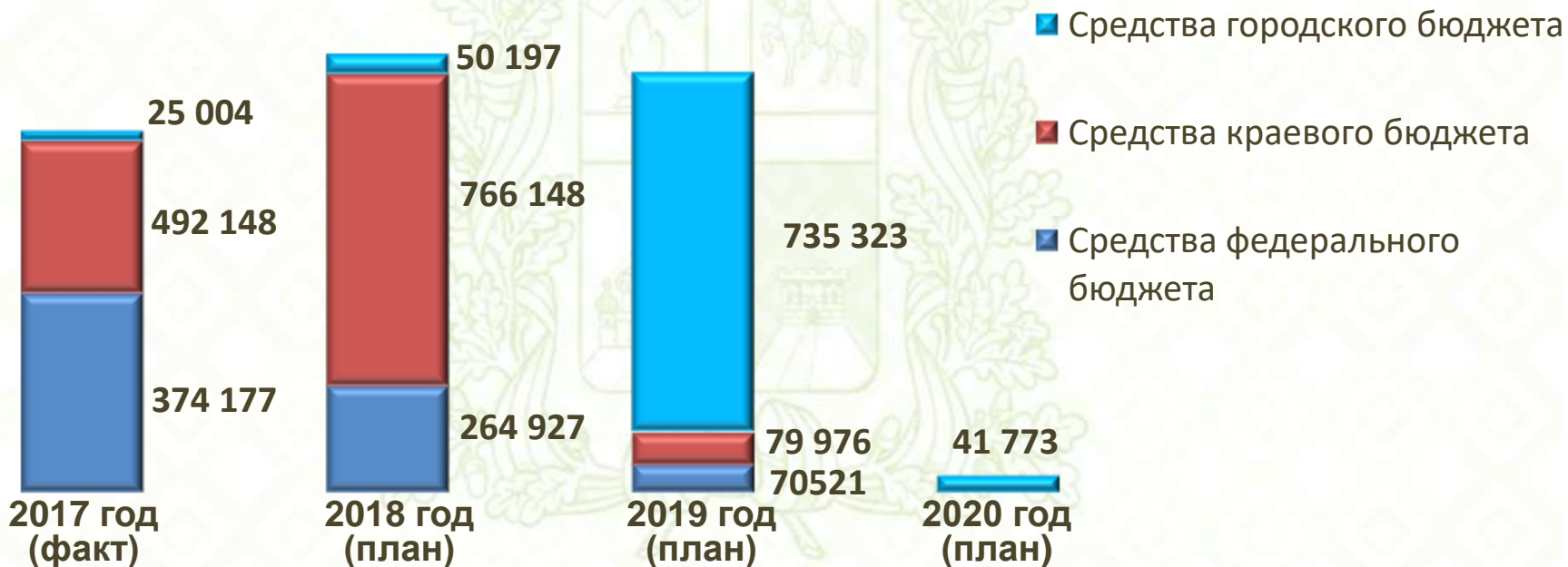
Наименование	2017 факт	2018	2019	2020	2021	Динамика, %		
						2019/2018	2020/2019	2021/2020
<b>Образование</b>	<b>4 511 528</b>	<b>3 770 723</b>	<b>5 167 346</b>	<b>4 358 064</b>	<b>4 428 269</b>	<b>137,04</b>	<b>84,34</b>	<b>101,61</b>
Дошкольное образование	1 488 635	1 467 483	1 893 249	1 766 121	1 802 635	129,01	93,29	102,07
Общее образование	2 472 362	1 730 618	2 633 991	1 958 677	1 991 978	152,20	74,36	101,70
Дополнительное образование детей	471 492	492 840	541 615	535 967	536 334	109,90	98,96	100,07
Профессиональная подготовка, переподготовка и повышение квалификации	89	160	160	160	160	100,00	100,00	100,00
Молодежная политика	33 285	35 021	50 517	50 530	50 542	144,25	100,02	100,03
Другие вопросы в области образования	45 665	44 600	47 813	46 608	46 620	107,20	97,48	100,02
<b>Культура, кинематография</b>	<b>609 967</b>	<b>207 512</b>	<b>252 551</b>	<b>255 275</b>	<b>264 144</b>	<b>121,70</b>	<b>101,08</b>	<b>103,47</b>
Культура	596 276	193 902	236 683	239 602	248 4656	122,06	101,23	103,70
Другие вопросы в области культуры, кинематографии	13 691	13 610	15 868	15 673	15 678	116,59	98,77	100,03
<b>Социальная политика</b>	<b>2 021 707</b>	<b>2 035 166</b>	<b>2 191 885</b>	<b>2 266 638</b>	<b>2 285 519</b>	<b>107,70</b>	<b>103,41</b>	<b>100,83</b>
Социальное обеспечение населения	1 593 780	1 576 132	1 459 196	1 515 455	1 512 835	92,58	103,86	99,83
Охрана семьи и детства	361 837	390 955	659 964	680 215	701 693	168,81	103,07	103,16
Другие вопросы в области социальной политики	66 090	68 078	72 725	70 967	70 991	106,83	97,58	100,03
<b>Физическая культура и спорт</b>	<b>82 333</b>	<b>36 289</b>	<b>40 616</b>	<b>40 617</b>	<b>40 617</b>	<b>111,92</b>	<b>100,00</b>	<b>100,00</b>
Физическая культура	2 811	2 904	3 231	3 232	3 232	111,26	100,00	100,00
Массовый спорт	45 630	14 924	17 720	17 720	17 720	118,73	100,00	100,00
Спорт высших достижений	21 605	1 500	1 500	1 500	1 500	100,00	100,00	100,00
Другие вопросы в области физической культуры и спорта	12 287	16 961	18 165	18 165	18 165	107,10	100,00	100,00
<b>Средства массовой информации</b>	<b>27 548</b>	<b>27 548</b>	<b>27 698</b>	<b>27 698</b>	<b>27 698</b>	<b>100,54</b>	<b>100,00</b>	<b>100,00</b>
Телевидение и радиовещание	10 991	10 991	10 141	10 141	10 141	92,27	100,00	100,00
Периодическая печать и издательства	16 557	16 557	17 557	17 557	17 557	106,04	100,00	100,00
<b>Обслуживание государственного и муниципального долга</b>	<b>74 736</b>	<b>174 715</b>	<b>168 200</b>	<b>223 300</b>	<b>260 300</b>	<b>96,27</b>	<b>132,76</b>	<b>116,57</b>
Обслуживание государственного внутреннего и муниципального долга	74 736	174 715	168 200	223 300	260 300	96,27	132,76	116,57
<b>Условно утвержденные расходы</b>	-	-	-	<b>115 178</b>	<b>236 971</b>	-	-	<b>205,74</b>
<b>ВСЕГО:</b>	<b>9 821 719</b>	<b>8 029 027</b>	<b>9 815 531</b>	<b>8 924 273</b>	<b>9 129 756</b>	<b>122,25</b>	<b>90,92</b>	<b>102,30</b>



# Капитальные вложения в объекты муниципальной собственности города Ставрополя

тыс. рублей

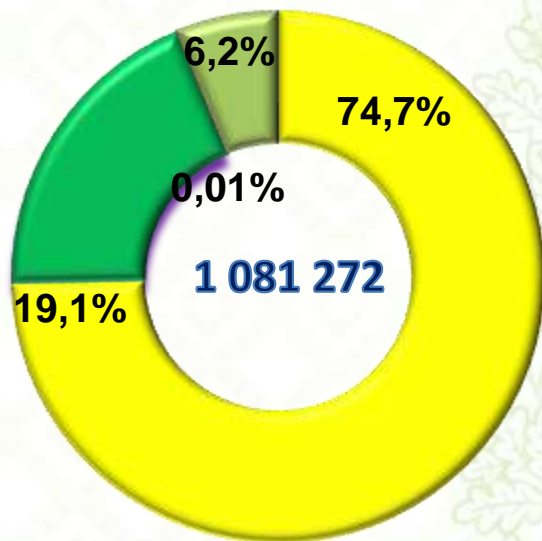
## Динамика расходов





# Структура расходов капитального характера

тыс. рублей



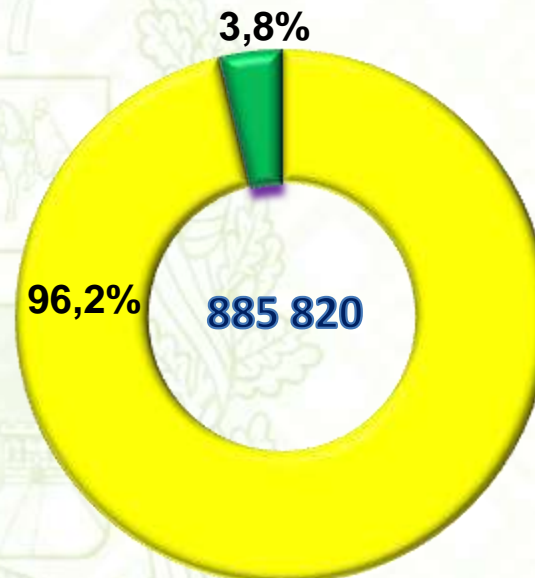
2018 год

■ Образование

■ Дорожное хозяйство

■ ЖКХ

■ Культура



2019 год

■ Образование

■ Дорожное хозяйство

# Перечень строек и объектов реконструкции в 2019 году

## В сфере образования: 852,27 млн. рублей

Строительство муниципального образовательного учреждения СОШ на 1550 мест по ул. Пирогова



Строительство дошкольного образовательного учреждения на 280 мест по ул. Пригородная



Строительство дошкольного образовательного учреждения на 280 мест по ул. Тюльпановая, 2



Строительство дошкольного образовательного учреждения на 160 мест по ул. Серова 470/7



## В сфере дорожной деятельности: 33,55 млн. рублей

Строительство участка проспекта Российский в городе Ставрополе



Строительство участка сети дождевой канализации по ул. Пригородной



Реконструкция участка улицы 45 Параллель в городе Ставрополе



Строительство участка сети дождевой канализации по проспекту Кулакова





# Что такое дорожные фонды?

Дорожный фонд - часть средств бюджета, подлежащая использованию в целях финансового обеспечения дорожной деятельности в отношении автомобильных дорог общего пользования, а также капитального ремонта и ремонта дворовых территорий многоквартирных домов, проездов к дворовым территориям многоквартирных домов населенных пунктов. К дорожным фондам относятся Федеральный дорожный фонд, дорожные фонды субъектов Российской Федерации и муниципальные дорожные фонды.





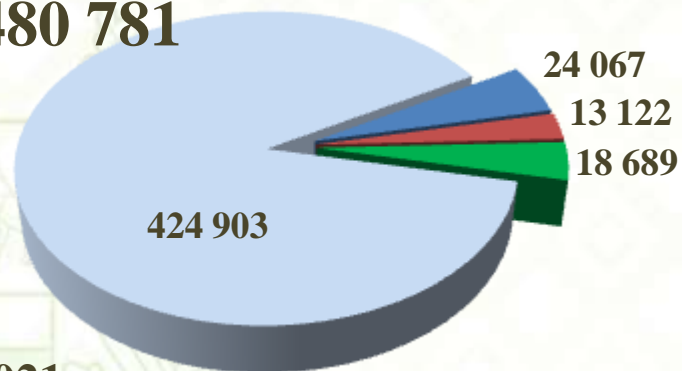
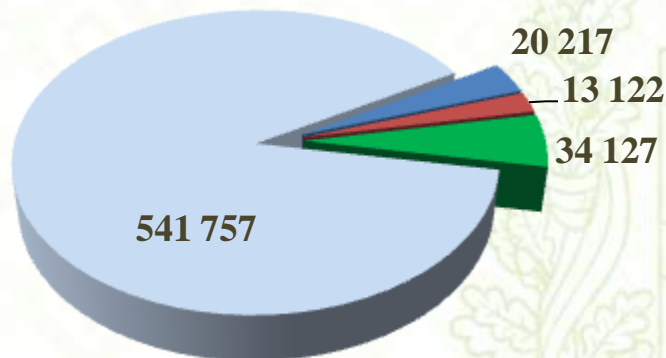


# Структура доходов муниципального дорожного фонда в 2019 - 2021 годах

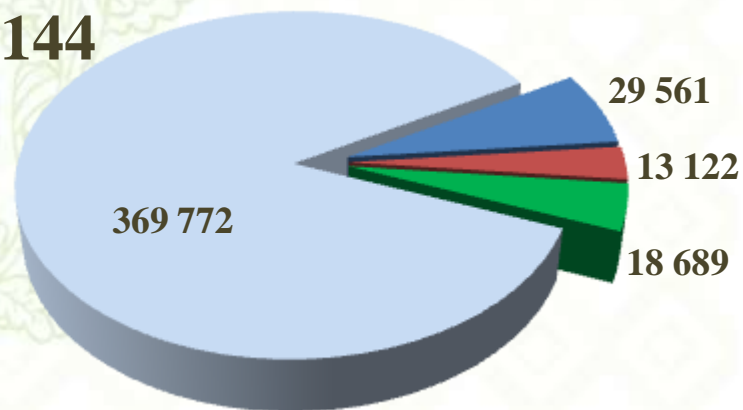
2019 год  
**609 223**

2020 год  
**480 781**

тыс. рублей



2021 год  
**458 144**



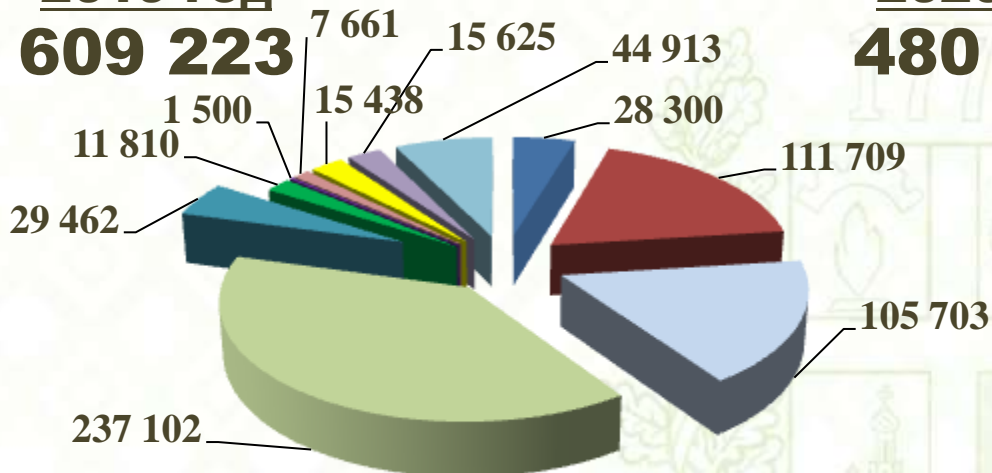
- Акцизы на автомобильный бензин, прямогонный бензин, дизельное топливо, моторные масла для дизельных и (или) карбюраторных (инжекторных) двигателей
- Доходы от предоставления на платной основе парковок (парковочных мест)
- Субсидия на осуществление функций административного центра на обеспечение дорожной деятельности
- Прочие доходы



# Структура расходов муниципального дорожного фонда в 2018 - 2020 годах

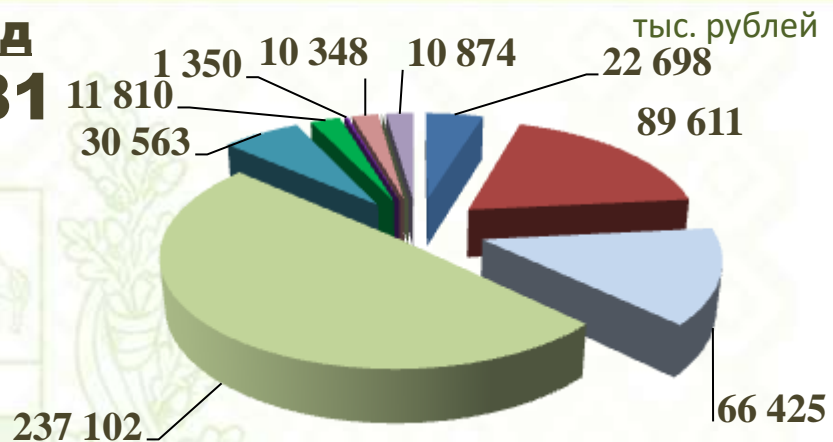
**2019 год**

**609 223**



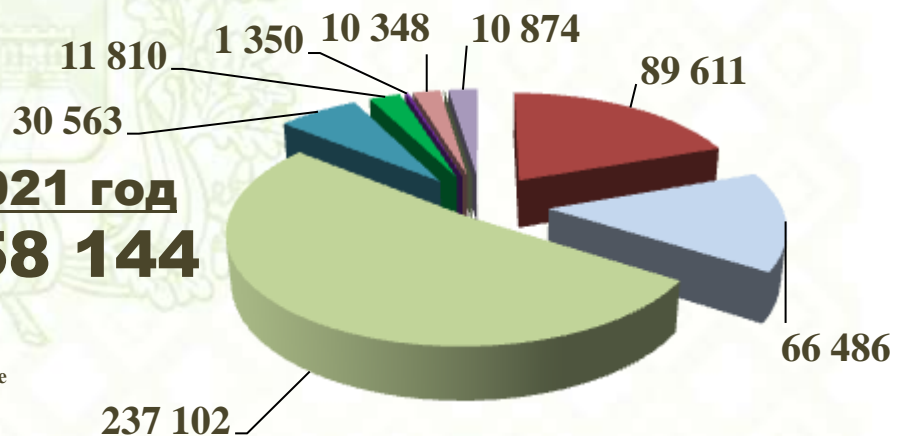
**2020 год**

**480 781**



**2021 год**

**458 144**



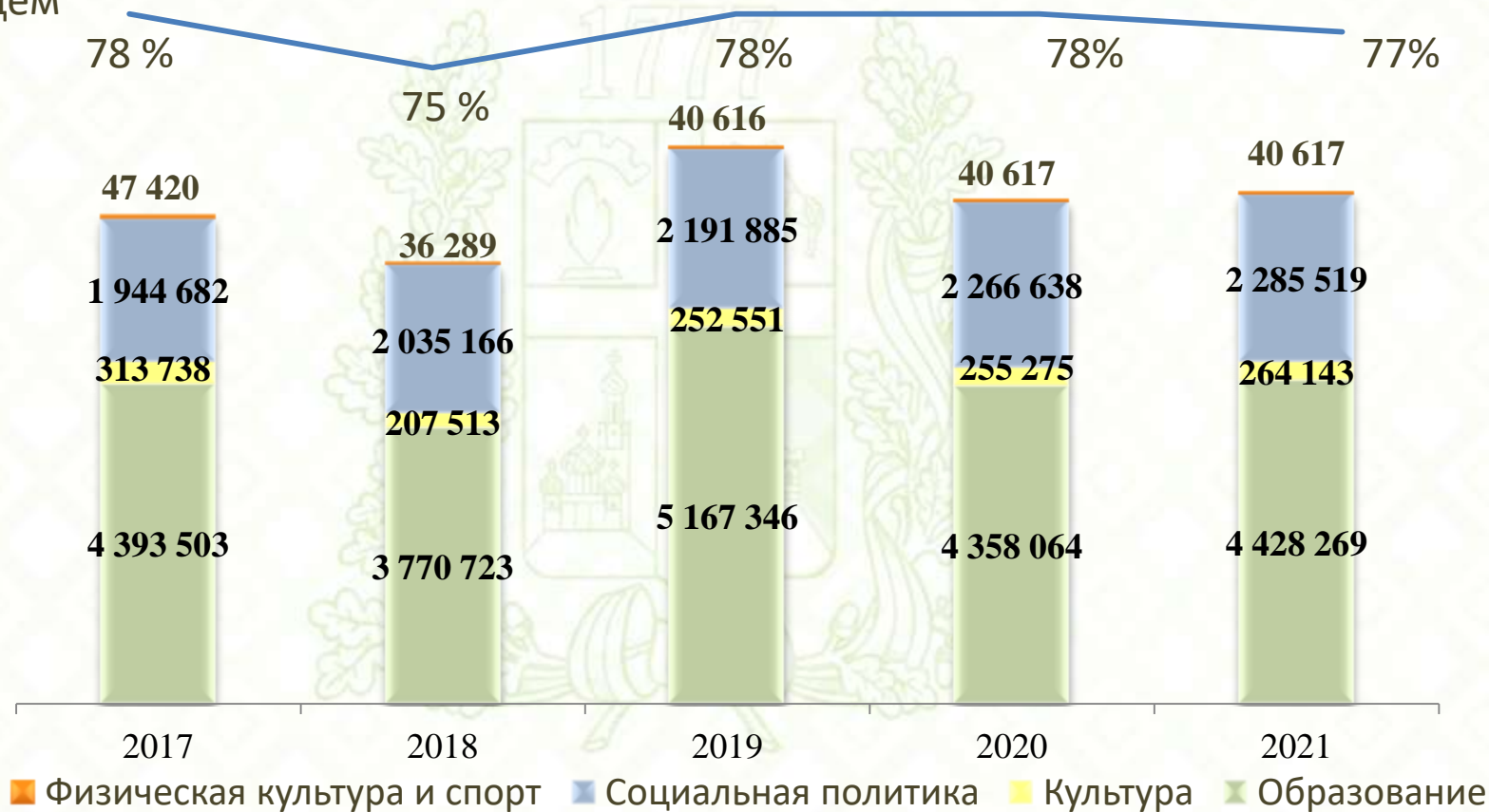
- Проектирование, строительство и реконструкция городских дорог
- Ремонт дорог
- Обеспечение элементами обустройства дорог и организация безопасности дорожного движения
- Содержание автомобильных дорог общего пользования местного значения
- Ремонт и содержание внутриквартальных дорог
- Организация платного парковочного пространства
- Учет дорог
- Ремонт тротуаров
- Создание и обустройство пешеходных коммуникаций по ул. Космонавтов (ремонт тротуара и создание велосипедной дорожки)
- Проектирование, строительство сетей дождевой канализации
- Реализация проектов развития территорий, основанных на местных инициативах



# Расходы бюджета на социальную сферу

тыс. рублей

Доля в общем  
объеме  
расходов





# Расходы на содержание органов местного самоуправления города Ставрополя

тыс. рублей





# Что такое муниципальная программа?

**Бюджет города Ставрополя – программный бюджет, начиная с 2014 года**

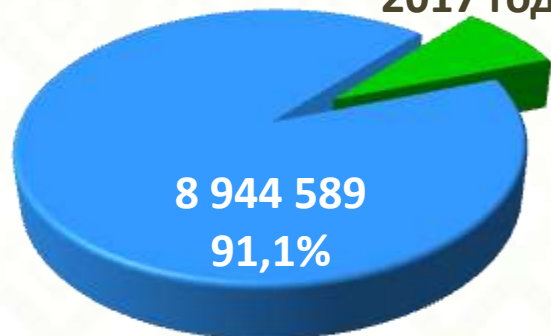
**Муниципальная программа – документ стратегического планирования, содержащий комплекс планируемых мероприятий, взаимосвязанных по задачам, срокам осуществления, исполнителям и ресурсам, обеспечивающих наиболее эффективное достижение целей и решение задач социально-экономического развития муниципального образования города Ставрополя Ставропольского края**



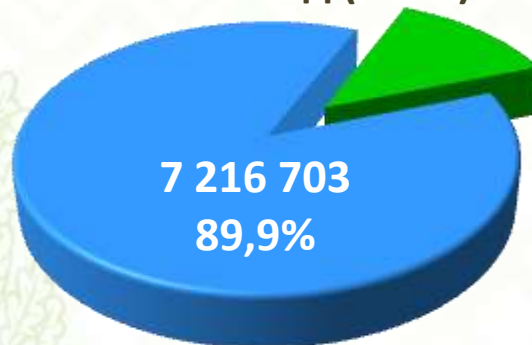
**В 2019 году в городе Ставрополе планируется реализация 19 муниципальных программ**

# Удельный вес программных расходов в 2017 - 2021 годах

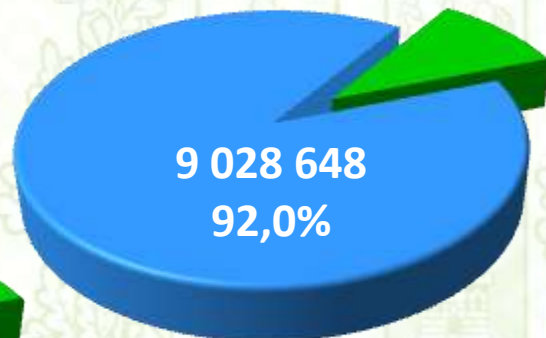
2017 год (факт)



2018 год (план) тыс. рублей

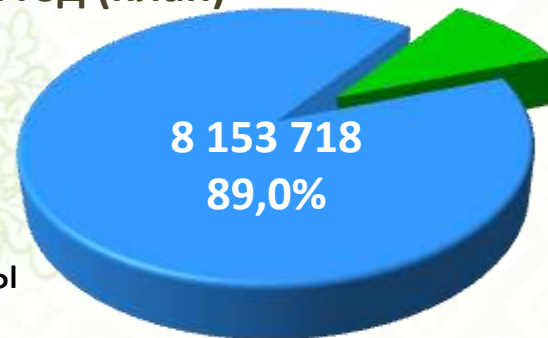


2019 год (план)



Всего 8 029 027

2021 год (план)



Всего 9 159 756

Всего 9 821 719

2020 год (план)



Всего 8 924 273

Всего 9 815 531

■ Программные расходы

■ Непрограммные расходы

# Муниципальные программы на 2019-2021 годы

тыс. рублей

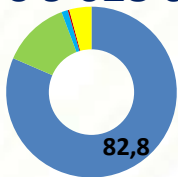
Код	Наименование	План на 2019 год	План на 2020 год	План на 2021 год
01	Муниципальная программа «Развитие образования в городе Ставрополе»	4 926 023	4 144 090	4 214 088
02	Муниципальная программа «Поддержка ведения садоводства и огородничества на территории города Ставрополя»	5 431	5 431	5 431
03	Муниципальная программа «Социальная поддержка населения города Ставрополя»	1 965 221	2 035 082	2 053 941
04	Муниципальная программа «Развитие жилищно-коммунального хозяйства, транспортной системы на территории города Ставрополя, благоустройство территории города Ставрополя»	1 050 585	787 361	765 765
05	Муниципальная программа «Развитие градостроительства на территории города Ставрополя»	9 488	9 488	9 488
06	Муниципальная программа «Обеспечение жильем молодых семей в городе Ставрополе»	2 605	7 405	7 405
07	Муниципальная программа «Культура города Ставрополя»	376 220	382 388	391 367
08	Муниципальная программа «Развитие физической культуры и спорта в городе Ставрополе»	195 271	186 655	186 738
09	Муниципальная программа «Молодежь города Ставрополя»	10 454	10 454	10 454
10	Муниципальная программа «Управление муниципальными финансами и муниципальным долгом города Ставрополя»	168 200	223 300	260 300
11	Муниципальная программа «Управление и распоряжение имуществом, находящимся в муниципальной собственности города Ставрополя, в том числе земельными ресурсами»	22 807	7 410	7 420
12	Муниципальная программа «Экономическое развитие города Ставрополя»	13 877	13 699	13 699
13	Муниципальная программа «Развитие муниципальной службы и противодействие коррупции в городе Ставрополе»	260	260	260
14	Муниципальная программа «Развитие информационного общества, оптимизация и повышение качества предоставления государственных и муниципальных услуг в городе Ставрополе»	118 415	109 768	109 823
15	Муниципальная программа «Обеспечение безопасности, общественного порядка и профилактика правонарушений в городе Ставрополе»	36 100	6 653	6 653
16	Муниципальная программа «Обеспечение гражданской обороны, пожарной безопасности, безопасности людей на водных объектах, организация деятельности аварийно-спасательных служб, защита населения и территории города Ставрополя от чрезвычайных ситуаций»	88 900	86 468	86 493
17	Муниципальная программа «Энергосбережение и повышение энергетической эффективности в городе Ставрополе»	9 359	9 359	9 359
18	Муниципальная программа «Развитие казачества в городе Ставрополе»	2 944	2 944	2 944
19	Муниципальная программа «Формирование современной городской среды на территории города Ставрополя»	26 487	12 090	12 090
	<b>ИТОГО ПРОГРАММНЫЕ РАСХОДЫ:</b>	<b>9 028 648</b>	<b>8 040 306</b>	<b>8 153 718</b>



# Направление расходов бюджета города Ставрополя в 2019 году (в рамках муниципальных программ)

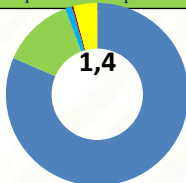
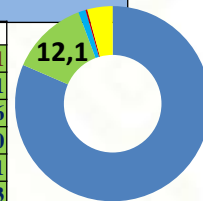
Тыс. рублей

Всего 9 028 648



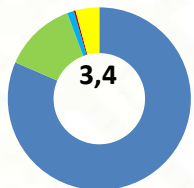
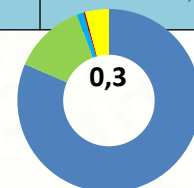
Показатель	Сумма на 2019 год	Уд. Вес %
<b>Социально-культурная сфера:</b>	<b>7 473 189</b>	<b>82,8</b>
Развитие образования в городе Ставрополе	4 926 023	54,6
Социальная поддержка населения города Ставрополя	1 965 221	21,8
Культура города Ставрополя	376 220	4,2
Развитие физической культуры и спорта в городе Ставрополе	195 271	2,2
Молодежь города Ставрополя	10 454	0,1

Показатель	Сумма на 2019 год	Уд. Вес %
<b>Жилищно-коммунальная сфера:</b>	<b>1 094 468</b>	<b>12,1</b>
Поддержка ведения садоводства и огородничества на территории города Ставрополя	5 431	0,1
Развитие жилищно-коммунального хозяйства, транспортной системы на территории города Ставрополя, благоустройство территории города Ставрополя	1 050 585	11,6
Обеспечение жильем молодых семей в городе Ставрополе	2 605	0,0
Энергосбережение и повышение энергетической эффективности в городе Ставрополе	9 359	0,1
Формирование современной городской среды на территории города Ставрополя	26 487	0,3



Показатель	Сумма на 2019 год	Уд. Вес %
<b>Обеспечение безопасности населения города:</b>	<b>127 944</b>	<b>1,4</b>
Обеспечение безопасности, общественного порядка и профилактика правонарушений в городе Ставрополе	36 100	0,4
Обеспечение гражданской обороны, пожарной безопасности, безопасности людей на водных объектах, организация деятельности аварийно-спасательных служб, защита населения и территории города Ставрополя от чрезвычайных ситуаций	88 900	1,0
Развитие казачества в городе Ставрополе	2 944	0,0

Показатель	Сумма на 2019 год	Уд. Вес %
<b>Развитие инфраструктуры города, повышение его инвестиционной привлекательности:</b>	<b>23 365</b>	<b>0,3</b>
Развитие градостроительства на территории города Ставрополя	9 488	0,1
Экономическое развитие города Ставрополя	13 876	0,2



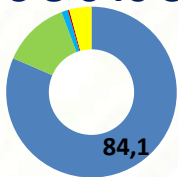
Показатель	Сумма на 2019 год	Уд. Вес %
<b>Повышение эффективности муниципального управления:</b>	<b>309 682</b>	<b>3,4</b>
Управление муниципальными финансами и муниципальным долгом города Ставрополя	168 200	1,9
Управление и распоряжение имуществом, находящимся в муниципальной собственности города Ставрополя, в том числе земельными ресурсами	22 807	0,3
Развитие муниципальной службы и противодействие коррупции в городе Ставрополе	260	0,0
Развитие информационного общества, оптимизация и повышение качества предоставления государственных и муниципальных услуг в г. Ставрополе»	118 415	1,3



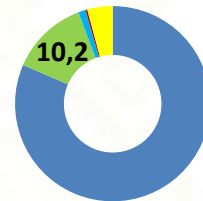
# Направление расходов бюджета города Ставрополя в 2020 году (в рамках муниципальных программ)

Тыс. рублей

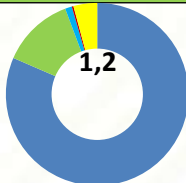
Всего 8 040 306



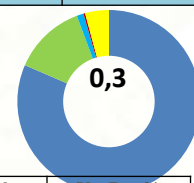
Показатель	Сумма на 2020 год	Уд. Вес %
<b>Социально-культурная сфера:</b>	<b>6 758 669</b>	<b>84,1</b>
Развитие образования в городе Ставрополе	4 144 090	51,5
Социальная поддержка населения города Ставрополя	2 035 082	25,3
Культура города Ставрополя	382 388	4,8
Развитие физической культуры и спорта в городе Ставрополе	186 655	2,3
Молодежь города Ставрополя	10 454	0,1



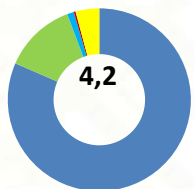
Показатель	Сумма на 2020 год	Уд. Вес %
<b>Жилищно-коммунальная сфера:</b>	<b>821 646</b>	<b>10,2</b>
Поддержка ведения садоводства и огородничества на территории города Ставрополя	5 431	0,1
Развитие жилищно-коммунального хозяйства, транспортной системы на территории города Ставрополя, благоустройство территории города Ставрополя	787 361	9,8
Обеспечение жильем молодых семей в городе Ставрополе	7 405	0,1
Энергосбережение и повышение энергетической эффективности в городе Ставрополе	9 359	0,1
Формирование современной городской среды на территории города Ставрополя	12 090	0,2



Показатель	Сумма на 2020 год	Уд. Вес %
<b>Обеспечение безопасности населения города:</b>	<b>96 065</b>	<b>1,2</b>
Обеспечение безопасности, общественного порядка и профилактика правонарушений в городе Ставрополе	6 653	0,1
Обеспечение гражданской обороны, пожарной безопасности, безопасности людей на водных объектах, организация деятельности аварийно-спасательных служб, защита населения и территории города Ставрополя от чрезвычайных ситуаций	86 468	1,1
Развитие казачества в городе Ставрополе	2 944	0,0



Показатель	Сумма на 2020 год	Уд. Вес %
<b>Развитие инфраструктуры города, повышение его инвестиционной привлекательности:</b>	<b>23 187</b>	<b>0,3</b>
Развитие градостроительства на территории города Ставрополя	9 488	0,1
Экономическое развитие города Ставрополя	13 699	0,2

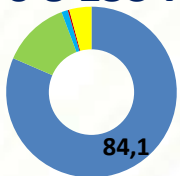


Показатель	Сумма на 2020 год	Уд. Вес %
<b>Повышение эффективности муниципального управления:</b>	<b>340 738</b>	<b>4,2</b>
Управление муниципальными финансами и муниципальным долгом города Ставрополя	223 300	2,8
Управление и распоряжение имуществом, находящимся в муниципальной собственности города Ставрополя, в том числе земельными ресурсами	7 410	0,1
Развитие муниципальной службы и противодействие коррупции в городе Ставрополе	260	0,0
Развитие информационного общества, оптимизация и повышение качества предоставления государственных и муниципальных услуг в г. Ставрополе»	109 768	1,4

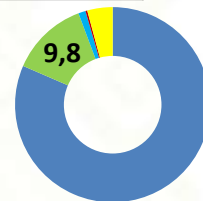
# Направление расходов бюджета города Ставрополя в 2021 году (в рамках муниципальных программ)

Тыс. рублей

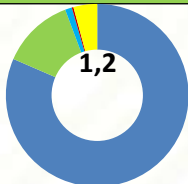
**Всего 8 153 718**



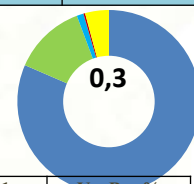
Показатель	Сумма на 2021 год	Уд. Вес %
<b>Социально-культурная сфера:</b>	<b>6 856 588</b>	<b>84,1</b>
Развитие образования в городе Ставрополе	4 214 088	51,7
Социальная поддержка населения города Ставрополя	2 053 941	25,2
Культура города Ставрополя	391 367	4,8
Развитие физической культуры и спорта в городе Ставрополе	186 738	2,3
Молодежь города Ставрополя	10 454	0,1



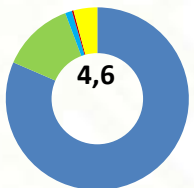
Показатель	Сумма на 2021 год	Уд. Вес %
<b>Жилищно-коммунальная сфера:</b>	<b>800 050</b>	<b>9,8</b>
Поддержка ведения садоводства и огородничества на территории города Ставрополя	5 431	0,1
Развитие жилищно-коммунального хозяйства, транспортной системы на территории города Ставрополя, благоустройство территории города Ставрополя	765 765	9,4
Обеспечение жильем молодых семей в городе Ставрополе	7 405	0,1
Энергосбережение и повышение энергетической эффективности в городе Ставрополе	9 359	0,1
Формирование современной городской среды на территории города Ставрополя	12 090	0,1



Показатель	Сумма на 2021 год	Уд. Вес %
<b>Обеспечение безопасности населения города:</b>	<b>96 090</b>	<b>1,2</b>
Обеспечение безопасности, общественного порядка и профилактика правонарушений в городе Ставрополе	6 653	0,1
Обеспечение гражданской обороны, пожарной безопасности, безопасности людей на водных объектах, организация деятельности аварийно-спасательных служб, защита населения и территории города Ставрополя от чрезвычайных ситуаций	86 493	1,1
Развитие казачества в городе Ставрополе	2 944	0,0



Показатель	Сумма на 2021 год	Уд. Вес %
<b>Развитие инфраструктуры города, повышение его инвестиционной привлекательности:</b>	<b>23 187</b>	<b>0,3</b>
Развитие градостроительства на территории города Ставрополя	9 488	0,1
Экономическое развитие города Ставрополя	13 699	0,2



Показатель	Сумма на 2021 год	Уд. Вес %
<b>Повышение эффективности муниципального управления:</b>	<b>377 804</b>	<b>4,6</b>
Управление муниципальными финансами и муниципальным долгом города Ставрополя	260 300	3,2
Управление и распоряжение имуществом, находящимся в муниципальной собственности города Ставрополя, в том числе земельными ресурсами	7 421	0,1
Развитие муниципальной службы и противодействие коррупции в городе Ставрополе	260	0,0
Развитие информационного общества, оптимизация и повышение качества предоставления государственных и муниципальных услуг в г. Ставрополе»	109 823	1,3



# Муниципальная программа «Развитие образования в городе Ставрополе»

## ЦЕЛИ:

создание условий для непрерывного образования, укрепления здоровья, совершенствование системы дополнительного образования детей; создание условий для осуществления присмотра и ухода за детьми в муниципальных образовательных учреждениях города Ставрополя.

**Задачами Программы являются:** обеспечение доступного, качественного и непрерывного образования, соответствующего современным требованиям общества; сохранение и укрепление здоровья детей в период получения образования на всех его уровнях, формирование культуры здоровья; развитие системы комплексного сопровождения талантливых и одаренных детей; сохранение системы инклюзивного обучения, обеспечивающей расширение возможностей получения общего и дополнительного образования для детей с ограниченными возможностями здоровья; обеспечение широкого выбора индивидуальных образовательных траекторий, в том числе с использованием информационных технологий, электронных средств обучения; совершенствование системы патриотического воспитания обучающихся и воспитанников муниципальных образовательных учреждений города Ставрополя; сокращение в городе Ставрополе дефицита мест в муниципальных дошкольных образовательных и общеобразовательных учреждениях за счет расширения сети муниципальных дошкольных образовательных и общеобразовательных учреждений.

## Структура Программы по направлениям

тыс. рублей

Наименование	2019 год		2020 год		2021 год	
	Всего по Программе	В том числе за счет бюджета Ставропольского края	Всего по Программе	В том числе за счет бюджета Ставропольского края	Всего по Программе	В том числе за счет бюджета Ставропольского края
Программа включает в себя разделы:	4 926 023	2 332 532	4 144 090	2 229 345	4 214 088	2 313 639
Дошкольное образование	1 870 610	827 818	1 760 583	866 780	1 797 097	904 616
Общее образование	2 617 280	1 346 777	1 945 895	1 205 075	1 979 196	1 251 533
Дополнительное образование	226 612	447	226 331	-	226 501	-
Молодежная политика	39 440	-	39 453	-	39 465	-
Другие вопросы в области образования	12 760	-	12 506	-	12 508	-
Охрана семьи и детства	159 321	157 490	159 321	157 490	159 321	157 490



# Муниципальная программа «Развитие образования в городе Ставрополе»



## Образование

Образовательный комплекс города Ставрополя в настоящее время включает в себя **120** муниципальных учреждений

**44** образовательных учреждений, в том числе 1 вечерняя школа с численностью более 47 362 чел.

**66** дошкольных образовательных учреждения с численностью более 25 346 чел.

**8** учреждений дополнительного образования с численностью более 19 500 чел.

**1** детский санаторно-оздоровительный центр «Лесная поляна» с численностью 496 чел.

**1** городской информационно-методический центр г. Ставрополя



Городской  
информационно-методический  
центр



# Муниципальная программа «Развитие образования в городе Ставрополе»



## ДОШКОЛЬНОЕ ОБРАЗОВАНИЕ



Основные целевые показатели	Ед. изм.	2017 год	2018 год	2019 год	2020 год	2021 год
		факт	план	план	план	план
<i>Количество муниципальных дошкольных образовательных учреждений</i>	<i>ед.</i>	66	68	69	69	66
<i>Количество детей в муниципальных дошкольных образовательных учреждениях, всего</i>	<i>мест</i>	25 346	25 806	26 086	26 086	25 346
<i>Численность детей, состоящих на учете для определения в дошкольные образовательные учреждения, в том числе в возрасте до 3 лет</i>	<i>чел.</i>	14 896	14 500	14 500	14 500	14 896
<i>от 3-х до 7 ми лет</i>	<i>чел.</i>	14 896	14 500	14 500	14 500	14 896
<i>Количество мест, вводимых в целях ликвидации дефицита мест в дошкольных образовательных учреждениях</i>	<i>мест</i>	233	460	280	0	233
<i>Затраты (без учета капитальных вложений) на содержание одного ребенка в муниципальном дошкольном образовательном учреждении за счет бюджета (в год)</i>	<i>руб.</i>	63 667	67 852	68 045	69 589	63 667
<i>Размер родительской платы за присмотр и уход за детьми (в месяц)</i>	<i>руб.</i>	1 640	1 740	1 800	1 840	1 640

Необходимо отметить, что за оплату за детский сад родители получают компенсацию в размере 20% на первого ребенка, 50% - на второго ребенка и 70% на третьего и последующих детей. На эти цели из бюджета выделено в 2018 году – 83 933 тыс. рублей, на период 2019 – 2021 годов предусмотрены расходы в сумме 110 848 тыс. рублей ежегодно.

Одним из приоритетных направлений развития отрасли дошкольного образования является реализация мероприятий, направленных на ликвидацию дефицита мест для детей в дошкольных образовательных учреждениях. В связи с чем, в 2018 году на территории города начал свою работу МБДОУ д/с №35 на 160 мест. В 2019 году планируется открытие МБДОУ д/с №55 на 300 мест и строительство детского дошкольного учреждения на 160 мест, а в 2020 году планируется строительство еще одного детского дошкольного учреждения на 280 мест.



# Муниципальная программа «Развитие образования в городе Ставрополе»

## Расходы на реализацию образовательного стандарта в дошкольных учреждениях и их содержание

тыс. рублей

2019 год

824 695

850 263



2020 год

866 780

852 396



2021 год

904 616

854 569



● Расходы на реализацию образовательного стандарта в дошкольных учреждениях - это получение общедоступного бесплатного дошкольного образования, расходы направлены на учебно-игровой материал, зарплату воспитателям, педагогам, руководителям, зам. руководителей.

● Создание условий для реализации образовательного стандарта - это расходы направлены на питание детей, зарплату прочего персонала, содержание зданий, оплату налогов, коммунальных услуг, приобретение оборудования и др. расходы



# Муниципальная программа «Развитие образования в городе Ставрополе»

## ОБЩЕЕ ОБРАЗОВАНИЕ, ОЗДОРОВЛЕНИЕ ДЕТЕЙ

Основные целевые показатели	Ед. изм.	2018 год	2019 год	2020 год	2021 год
		план	план	план	план
<i>Количество муниципальных образовательных учреждений</i>	<i>ед.</i>	<i>52</i>	<i>53</i>	<i>54</i>	<i>54</i>
<i>всего, в том числе:</i>					
<i>общеобразовательные дневные школы</i>	<i>ед.</i>	<i>43</i>	<i>44</i>	<i>45</i>	<i>45</i>
<i>вечерние (сменные) общеобразовательные учреждения</i>	<i>ед.</i>	<i>1</i>	<i>1</i>	<i>1</i>	<i>1</i>
<i>учреждения дополнительного образования</i>	<i>ед.</i>	<i>8</i>	<i>8</i>	<i>8</i>	<i>8</i>
<i>Количество детей, обучающихся в муниципальных образовательных учреждениях, всего, в том числе в:</i>	<i>чел.</i>	<i>47 362</i>	<i>48 916</i>	<i>49 911</i>	<i>50 217</i>
<i>общеобразовательных дневных школах</i>	<i>чел.</i>	<i>47 061</i>	<i>48 611</i>	<i>49 601</i>	<i>49 902</i>
<i>вечерних (сменных) общеобразовательных учреждениях</i>	<i>чел.</i>	<i>301</i>	<i>305</i>	<i>310</i>	<i>315</i>
<i>Количество лагерей с дневным пребыванием, организованных на базе муниципальных образовательных учреждений и учреждений дополнительного образования</i>	<i>ед.</i>	<i>43</i>	<i>44</i>	<i>45</i>	<i>45</i>
<i>число детей, воспользовавшихся лагерями с дневным пребыванием</i>	<i>чел.</i>	<i>8 446</i>	<i>8 500</i>	<i>8 600</i>	<i>8 600</i>
<i>Количество открытых спортивных и досуговых площадок, организованных в летнее время</i>	<i>ед.</i>	<i>113</i>	<i>113</i>	<i>113</i>	<i>113</i>
<i>Число детей, отдохнувших в загородных лагерях</i>	<i>чел.</i>	<i>620</i>	<i>620</i>	<i>620</i>	<i>620</i>

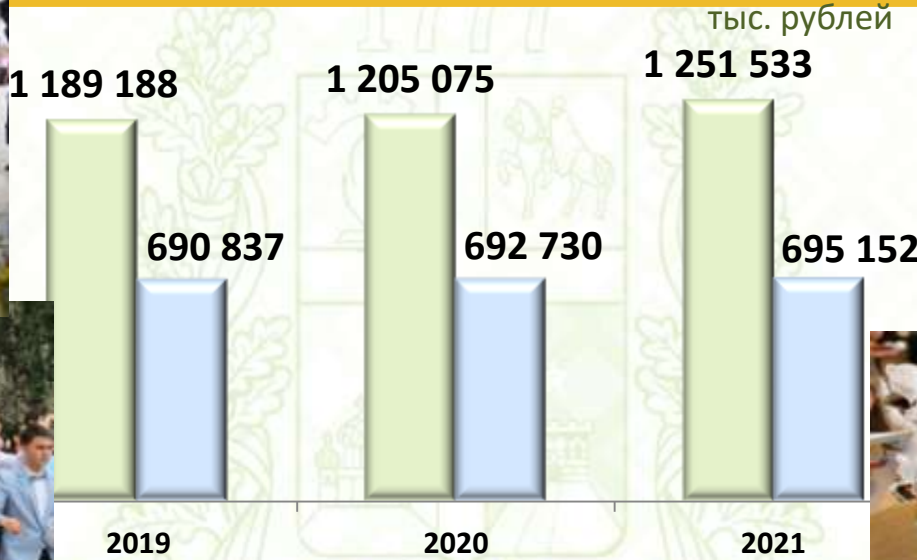



В 2019 году будет продолжена работа по приведению содержания и качества образования в соответствии с новыми федеральными образовательными стандартами, расширению профильного обучения в старшей школе, обеспечению современных условий получения общего образования за счет внедрения современных образовательных технологий. Одной из основных задач в сфере общего образования является переход к обучению детей в одну смену. С этой целью за последние годы начиная с 2016 года в городе Ставрополе начали свою работу две новых школы на 1797 мест. В 2018 году начала свою работу современная школа № 45 в районе Перспективный на 1000 мест. В 2019 - 2020 годах планируются строительство новых школ в 526 и 448 квартале на 2540 мест. Также планируется увеличение количества лагерей труда и отдыха на базе образовательных организаций.




# Муниципальная программа «Развитие образования в городе Ставрополе»

## Расходы на реализацию образовательного стандарта в общеобразовательных учреждениях и их содержание



 Расходы на реализацию образовательного стандарта в общеобразовательных школах - это получение общедоступного бесплатного образования для учащихся школ, расходы направлены на технические средства обучения, зарплату учителям, руководителям и заместителям

 Создание условий для реализации образовательного стандарта - это расходы направлены на адресное питание учащихся, бесплатный подвоз учащихся, услуги связи, транспортные и коммунальные услуги, зарплату прочего персонала, содержание зданий, оплату налогов и прочие расходы





# Муниципальная программа «Развитие образования в городе Ставрополе»

## Расходы на финансирование учреждений дополнительного образования детей

Дворец Детского творчества  
 Дом Детского творчества - 3 учреждения  
 Центр внешкольной работы с детьми  
 Греческая школа  
 Клуб Патриот  
 Межшкольный учебный комбинат



тыс. рублей

226 612

226 331

226 501

2019

2020

2021





# Муниципальная программа «Развитие образования в городе Ставрополе»

Оздоровление детей в пришкольных лагерях и в «Лесной поляне», проведение мероприятий для детей и молодежи



«Лесная поляна» признана лучшим в крае загородным центром по организации физкультуры и спорта среди детей



44 519

44 531

44 544

2019

2020

2021

В Ставрополе проходит олимпиада "Знай закон смолоду"

Летняя подготовка учащихся



# Муниципальная программа «Развитие образования в городе Ставрополе»

## Охрана семьи и детства на 2019-2021 г.г.



ежегодно

**157 490**

из них:



Расходы на компенсацию части платы, взимаемой с родителей (законных представителей) за присмотр и уход за детьми, посещающими образовательные организации, реализующие образовательные программы дошкольного образования

**110 848**

Расходы на выплату денежных средств на содержание ребенка опекуну (попечителю)

**23 596**



Расходы на обеспечение бесплатного проезда детей-сирот и детей, оставшихся без попечения родителей, находящихся под опекой (попечительством), обучающихся в муниципальных образовательных учреждениях

**2 539**

Расходы на выплату на содержание детей-сирот и детей, оставшихся без попечения родителей, в приемных семьях, а также на вознаграждение, причитающееся приемным родителям

**17 207**

Расходы на выплату единовременного пособия усыновителям

**3 300**



# Муниципальная программа «Развитие образования в городе Ставрополе»

Расходы направленные на модернизацию образовательных организаций, совершенствование материально-технической базы, проведение ремонтных работ, создание условий для повышения качества образовательного процесса

тыс. рублей

Средства бюджета города Ставрополя

Средства краевого бюджета:  
• софинансирование расходов кровель 4 647;  
• софинансирование расходов по замене оконных блоков 6 016.

ежегодно на 2019-2021 годы в сумме 80 643

Средства бюджета города на софинансирование расходов по ремонту кровель, замене оконных блоков, благоустройство территорий

5 352

Капитальный ремонт помещений пищеблоков и прачечных

20 712



Капитальный ремонт санузлов в школах

15 540

Капитальный ремонт кровель в детских садах и школах

29 612



Проведение противоаварийных мероприятий в школах

9 426

# Муниципальная программа «Поддержка ведения садоводства и огородничества на территории города Ставрополя»



тыс. рублей

## ЦЕЛЬ:

поддержка ведения садоводства и огородничества на территории города Ставрополя в рамках полномочий органов местного самоуправления для формирования комфортной городской среды для проживания



- 2017 (факт)
- 2018 (план)
- 2019 (план)
- 2020 (план)
- 2021 (план)

Основные целевые показатели	2017 (факт)	2018 (план)	2019 (план)	2020 (план)	2021 (план)
Площадь сформированных земельных участков, относящихся к имуществу общего пользования садоводческих, огороднических и дачных некоммерческих объединений граждан, расположенных на территории города Ставрополя (гектаров)	110,00	125,00	-	-	-
Площадь подъездных автомобильных дорог общего пользования местного значения к садоводческим некоммерческим товариществам, огородническим некоммерческим товариществам, а также некоммерческим организациям, созданным гражданами для ведения садоводства, огородничества для вступления в силу Федерального закона «О ведении гражданами садоводства и огородничества для собственных нужд и о внесении изменений в отдельные законодательные акты Российской Федерации», расположенным на территории города Ставрополя (кв. метров)	-	-	26 000,00	27 00,00	28 000,00
Протяженность сетей инженерного обеспечения в результате строительства, реконструкции систем электро-, газо-, тепло-, водоснабжения и водоотведения на территориях садоводческих, огороднических и дачных некоммерческих объединений граждан, расположенных на территории города Ставрополя (километров)	40,80	41,00	-	-	-
Площадь кадастровых кварталов, в границах которых расположены территории садоводства и огородничества, сформированные в результате выполнения комплексных кадастровых работ	-	-	132,00	139,00	146,00

# Муниципальная программа «Поддержка ведения садоводства и огородничества на территории города Ставрополя»

Ремонт подъездных автомобильных дорог общего пользования местного значения к садоводческим некоммерческим товариществам, огородническим некоммерческим товариществам на территории города Ставрополя

5 251

5 251

5 251

тыс. рублей  
**Финансирование  
в 2019-2021 годах**

2019

2020

2021

Выполнение комплексных кадастровых работ применительно к кадастровым кварталам, в границах которых расположены территории садоводства и огородничества на территории города Ставрополя

180

180

180





# Муниципальная программа «Социальная поддержка населения города Ставрополя»

## ЦЕЛЬ:

Повышение уровня и качества жизни граждан, нуждающихся в социальной поддержке

## Задачи:

осуществление отдельных государственных полномочий в области социальной поддержки отдельных категорий граждан

развитие системы предоставления дополнительных мер социальной поддержки отдельным категориям граждан

создание "Доступной среды" для инвалидов и других маломобильных групп населения

совершенствование социальной поддержки семьи и детей

предоставление финансовой поддержки социально ориентированным некоммерческим организациям, осуществляющим свою деятельность в области социального обслуживания, социальной поддержки и защиты граждан





## Муниципальная программа «Социальная поддержка населения города Ставрополя»



Система социальной защиты населения, сформированная в городе Ставрополе, представляет собой комплекс мер экономического, правового и организационного характера, направленных на предупреждение или смягчение негативных последствий для граждан, оказавшихся в трудной жизненной ситуации.

В 2018 году в рамках реализации мероприятий программы помощь получили свыше 150 тысяч жителей города Ставрополя.

В рамках государственных полномочий, переданных органам местного самоуправления в сфере социальной защиты населения, отдельным категориям граждан за счет средств федерального бюджета и бюджета Ставропольского края выплачиваются пособия, компенсации, субсидии, доплаты, денежные выплаты, а также категориям граждан, предусмотренным законодательством Российской Федерации и Ставропольского края.

На основе ежегодного мониторинга уровня и качества жизни населения в городе Ставрополе сформирована система дополнительных мер социальной поддержки, предоставляемых за счет средств бюджета города Ставрополя, направленных на создание достойных условий жизни ветеранам Великой Отечественной войны, профилактику детской инвалидности, повышение качества жизни малоимущих граждан и людей с ограниченными возможностями здоровья, многодетных семей и семей, оказавшихся в трудной жизненной ситуации.





# Муниципальная программа «Социальная поддержка населения города Ставрополя»

тыс. рублей

Осуществление отдельных государственных полномочий в области социальной поддержки отдельных категорий граждан

1 919 405

1 961 069

1 979 927



1 965 221

2 035 082

2 53 941



6 361

4 512

4 512

39 455

69 501

69 501

Доступная среда

2019

2020

2021

Дополнительные меры социальной поддержки отдельных категорий граждан, поддержка социально ориентированных некоммерческих организаций



# Муниципальная программа «Социальная поддержка населения города Ставрополя»

Финансирование мероприятий программы осуществляется за счет средств бюджетов всех уровней. На исполнения обязательств по социальной поддержке населения выделено в 2019 году - 1 965 221 тыс. рублей, в 2020 году – 2 035 082 тыс. рублей, в 2021 году - 2 053 941 тыс. рублей.

тыс. рублей





# Муниципальная программа «Социальная поддержка населения города Ставрополя»

Средства, направляемые на поддержку ветеранов и инвалидов в 2019 -2021 годах

тыс. рублей

Наименование	2019 год	2020 год	2021 год
Компенсация на оплату жилищно-коммунальных услуг отдельным категориям граждан за счет средств федерального бюджета	370 876	370 872	370 872
Компенсация на выплату инвалидам компенсаций страховых премий по договорам обязательного страхования гражданской ответственности владельцев транспортных средств за счет средств федерального бюджета	98	98	98
Ежемесячная денежная выплата на обеспечение мер социальной поддержки ветеранов труда Ставропольского края за счет средств краевого бюджета	276 628	273 870	271 130
Ежемесячная денежная выплата на обеспечение мер социальной поддержки реабилитированных лиц и лиц, признанных пострадавшими от политических репрессий за счет средств краевого бюджета	6 312	6 128	5 942
Ежемесячная денежная выплата на обеспечение мер социальной поддержки ветеранов труда и тружеников тыла за счет средств краевого бюджета	381 634	381 634	381 634
Ежемесячные доплаты к пенсии гражданам, ставшим инвалидами при исполнении служебных обязанностей в районах боевых действий за счет средств краевого бюджета	211	211	211
Ежемесячная денежная выплата ветеранам боевых действий из числа лиц, принимавших участие в боевых действиях на территории других государств за счет средств городского бюджета	778	778	778
Ежемесячная денежная выплата семьям, воспитывающим детей-инвалидов за счет средств городского бюджета	5 940	5 940	5 940
Ежемесячное социальное пособие на проезд в пассажирском транспорте общего пользования детям-инвалидам за счет средств городского бюджета	1 138	1 138	1 138
Ежемесячное социальное пособие на проезд членам семей погибших военнослужащих, а так же членам руководящих органов отдельных общественных организаций ветеранов, инвалидов и лиц, пострадавших от политических репрессий, чья деятельность связана с разъездами за счет средств городского бюджета	1 025	1 025	1 025
Предоставление компенсации расходов на уплату взноса на капитальный ремонт общего имущества в многоквартирном доме отдельным категориям граждан	4 894	5 259	5203
Ежемесячное пособие и единовременное пособие семьям, воспитывающих детей-инвалидов в возрасте до 18 лет за счет средств городского бюджета	1 854	1 854	1 854
Выплата единовременного пособия на ремонт жилых помещений одиноким и одиноко проживающим участникам и инвалидам ВОВ, труженикам тыла, вдовам погибших (умерших) участников ВОВ	300	300	300
Выплата ежемесячного пособия лицам, осуществляющим уход за инвалидами I группы	0	10 800	10 800
Единовременное пособие ветеранам боевых действий, направленных на реабилитацию в Центр восстановительной терапии для воинов-интернационалистов им. М.А. Лиходея за счет средств городского бюджета	100	100	100
<b>Итого:</b>	<b>1 051 788</b>	<b>1 060 007</b>	<b>1 057 025</b>



# Муниципальная программа «Социальная поддержка населения города Ставрополя»

тыс. рублей

## Средства, направляемые на поддержку семьи и детей в 2019-2021 годах

Наименование	2019 год	2020 год	2021 год
Единовременное пособие, ежемесячное пособие на выплату государственных пособий лицам, не подлежащим обязательному социальному страхованию на случай временной нетрудоспособности и в связи с материнством, и лицам, уволенным в связи с ликвидацией организаций (прекращением деятельности, полномочий физическими лицами), в соответствии с Федеральным законом от 19 мая 1995 года № 81-ФЗ «О государственных пособиях гражданам, имеющим детей» за счет средств федерального бюджета	185 466	193 535	201 532
Ежегодное социальное пособие на проезд на выплату проезда учащимся (студентам) за счет краевого бюджета	410	410	410
Ежемесячное пособие на проезд студенческим семьям имеющим детей за счет средств городского бюджета	0	132	132
Ежемесячное пособие на выплату ежемесячного пособия на ребенка за счет средств краевого бюджета	127 126	127 043	127 043
Ежемесячная денежная компенсация на предоставление мер социальной поддержки многодетным семьям	50 687	57 275	64 721
Выплата ежемесячной денежной выплаты, назначаемой в случае рождения третьего ребенка или последующих детей до достижения ребенком возраста 3-х лет за счет средств федерального и краевого бюджетов	121 698	126 098	130 673
Выплата, назначаемая в случае рождения третьего ребенка или последующих детей до достижения ребенком возраста 3-х лет за счет краевого бюджета	12 074	13 350	14 811
Единовременное пособие семьям при рождении третьего по счету и последующих детей за счет средств городского бюджета	0	8 000	8 000
Ежегодная денежная компенсация многодетным семьям на каждого из детей не старше 18 лет, обучающихся в общеобразовательных организациях, на приобретение комплекта школьной одежды, спортивной одежды, обуви и школьных письменных принадлежностей	4 048	4 048	4 048
Ежегодная денежная выплата малообеспеченным семьям на каждого ребенка, учащегося в 1-4 классе образовательного учреждения	0	1 000	1 000
Ежемесячное пособие малообеспеченным многодетным матерям, имеющих детей в возрасте до 3 лет, и малообеспеченным одиноким матерям, имеющих детей в возрасте от 1,5 до 3 лет	5 040	5 040	5 040
Ежемесячное пособие малообеспеченным семьям, воспитывающих детей в возрасте до 18 лет, больных целиакией или сахарным диабетом	576	576	576
<b>Итого:</b>	<b>507 125</b>	<b>536 507</b>	<b>557 986</b>



# Муниципальная программа «Социальная поддержка населения города Ставрополя»

тыс. рублей

## Средства, направляемые на поддержку других категорий граждан в 2019-2021 годах

Наименование	2019 год	2020 год	2021 год
Ежегодная денежная выплата лицам, награжденным нагрудным знаком «Почетный донор России»	15 680	17 144	17 832
Предоставление мер социальной поддержки Почетным гражданам города Ставрополя	1 730	1 944	1 944
Единовременная выплата на предоставление государственной социальной помощи малоимущим семьям, малоимущим одиноко проживающим гражданам	9451	9451	9451
Выплата единовременного пособия гражданам, оказавшимся в трудной жизненной ситуации	1 020	1 020	1 020
Ежемесячная денежная выплата на выплату семьям погибших ветеранов боевых действий за счет краевого бюджета	661	661	661
Предоставление гражданам субсидий на оплату жилого помещения и коммунальных услуг	351 450	373 982	373 655
Компенсация затрат по оплате проезда больным, направленным в федеральные учреждения здравоохранения	0	1 650	1 650
Выплата единовременного пособия лицам, сопровождающим инвалидов или больных детей, направленных в федеральные учреждения здравоохранения, на питание и проживание	0	3 750	3 750
Выплата единовременного пособия малоимущим семьям и малоимущим одиноко проживающим гражданам	0	4 500	4 500
<b>Итого:</b>	<b>379 992</b>	<b>414 102</b>	<b>414 463</b>



# Муниципальная программа «Социальная поддержка населения города Ставрополя»

тыс. рублей

Средства, направляемые на предоставление льгот на услуги в 2019 – 2021 годах



Предоставление льгот на бытовые услуги по помывке в общем отделении бань

3 312

3 312

3 312



Возмещение затрат по предоставлению услуг согласно гарантированному перечню услуг по погребению

3 595

3 595

3 595



Предоставление права на приобретение льготных проездных билетов

11 569

11 569

11 569

2019

2020

2021



# Муниципальная программа «Социальная поддержка населения города Ставрополя»

## Поддержка социально ориентированных некоммерческих организаций

Социально ориентированным некоммерческим организациям, осуществляющим в соответствии с учредительными документами деятельность по защите гражданских, социально-экономических, трудовых и личных прав и законных интересов инвалидов и (или) ветеранов, ежегодно за счет средств бюджета города Ставрополя предоставляются субсидии на социальную поддержку инвалидов и (или) ветеранов, организацию и проведение мероприятий с участием ветеранов, укрепление материально-технической базы.

Целью взаимодействия администрации города Ставрополя с социально ориентированными некоммерческими организациями является выявление социальных проблем и отбор наиболее эффективных методов их решения, увеличение социальной активности общественных объединений, разрабатывающих социально значимые проекты, направленные на реабилитацию, социализацию и адаптацию граждан, оказавшихся в трудной жизненной ситуации, оказание психологической, юридической и адресной социальной помощи.

**В бюджете города Ставрополя в 2019 – 2021 годах на оказание финансовой поддержки социально ориентированным некоммерческим организациям в форме субсидий предусмотрено 1 233 тыс. рублей ежегодно**





## Подпрограмма «Доступная Среда»



Успешному решению проблемы социальной интеграции людей с ограниченными возможностями способствует комплексный подход администрации города Ставрополя к проблеме беспрепятственного доступа маломобильных групп населения к объектам городской инфраструктуры.

На территории города Ставрополя реализуются мероприятия подпрограммы «Доступная среда», разработанной в соответствии с государственной программой «Доступная среда».

Для перемещения по городу Ставрополю инвалидам-колясочникам предоставляются услуги по перевозке специализированными автотранспортными средствами, инвалидам по слуху и зрению оказываются услуги по сопровождению.

Выполнение мероприятий, предусмотренных Подпрограммой, позволит обеспечить комфортное пребывание людей с ограниченными возможностями здоровья в городской среде, в результате чего повысится социальная активность маломобильных групп населения.









# Муниципальная программа «Развитие жилищно-коммунального хозяйства, транспортной системы на территории города Ставрополя, благоустройство территории города Ставрополя»



**Подпрограмма «Развитие жилищно-коммунального хозяйства на территории города Ставрополя»**

**7 573    7 395    7 237**

<b>2019</b>	<b>2020</b>	<b>2021</b>
<b>1 050 585</b>	<b>787 361</b>	<b>765 765</b>




**Подпрограмма «Благоустройство территории города Ставрополя»**

**375 888    285 505    283 700**

**Подпрограмма «Дорожная деятельность и обеспечение безопасности дорожного движения, организация транспортного обслуживания населения на территории города Ставрополя»**

**667 124    497 461    474 828**





# Муниципальная программа «Развитие жилищно-коммунального хозяйства, транспортной системы на территории города Ставрополя, благоустройство территории города Ставрополя»

## Подпрограмма «Развитие жилищно-коммунального хозяйства на территории города Ставрополя»

тыс. рублей

**ЦЕЛЬ:**  
создание условий для развития жилищно-коммунального хозяйства города Ставрополя;



Основные целевые показатели	Ед. изм.	2017 год	2018 год	2019 год	2020 год	2021 год
		факт	план	план	план	план
<i>Количество человек, прошедших обучающие семинары по вопросам жилищно-коммунального хозяйства</i>	чел.	60	63	66	69	72
<i>Увеличение количества многоквартирных домов приведенных в соответствие с нормативными требованиями</i>	ед.	8	13	16	16	16



# Муниципальная программа «Развитие жилищно-коммунального хозяйства, транспортной системы на территории города Ставрополя, благоустройство территории города Ставрополя»

## Подпрограмма «Развитие жилищно-коммунального хозяйства на территории города Ставрополя»

*Проведение капитального ремонта муниципального жилищного фонда, в том числе жилых помещений, предоставленных по договорам социального найма, и общего имущества в многоквартирном доме*

7 463    7 285    7 127



тыс. рублей  
**Финансирование  
в 2019-2021 годах**


2019    2020    2021

*Содействие в повышении уровня квалификации лиц, осуществляющих управление многоквартирными домами*

90    90    90

*Проектирование, строительство и содержание инженерных сетей, находящихся в муниципальной собственности города Ставрополя*

20    20    20

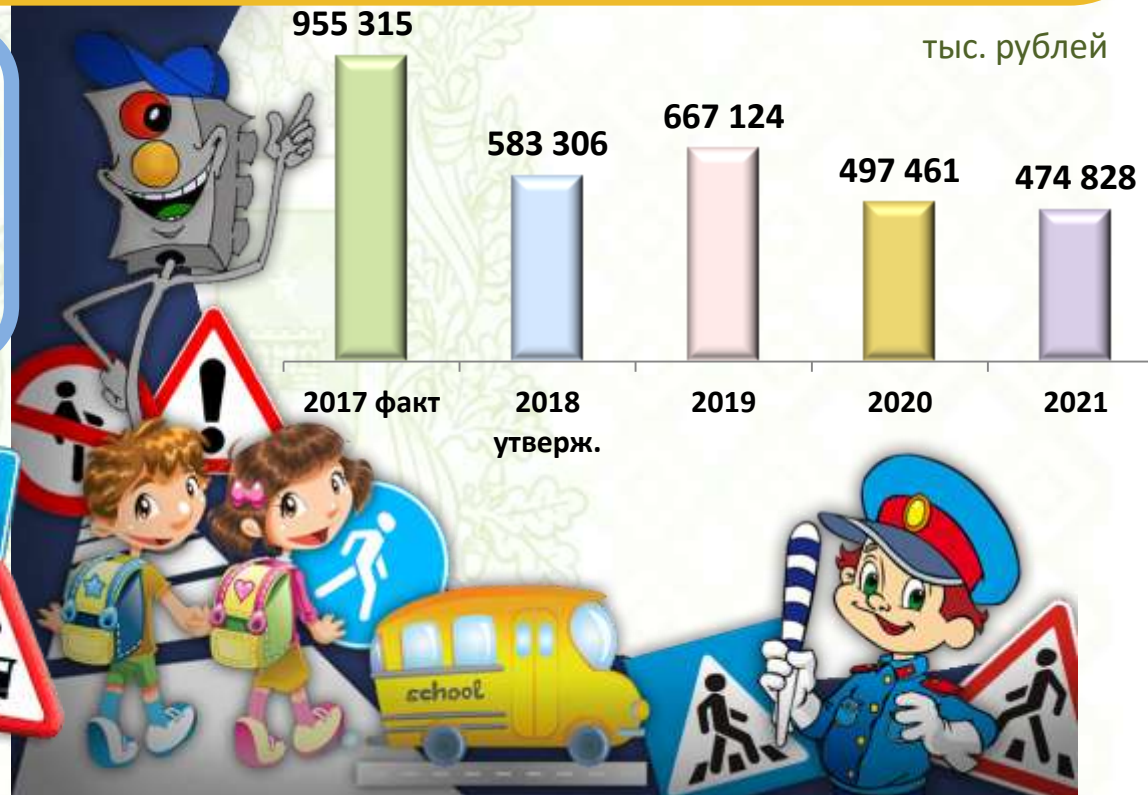




# Муниципальная программа «Развитие жилищно-коммунального хозяйства, транспортной системы на территории города Ставрополя, благоустройство территории города Ставрополя»

## Подпрограмма «Дорожная деятельность и обеспечение безопасности дорожного движения, организация транспортного обслуживания населения на территории города Ставрополя»

ЦЕЛЬ: обеспечение безопасности дорожного движения на автомобильных дорогах общего пользования местного значения города Ставрополя и организация транспортного обслуживания населения города Ставрополя





# Муниципальная программа «Развитие жилищно-коммунального хозяйства, транспортной системы на территории города Ставрополя, благоустройство территории города Ставрополя»

## Подпрограмма «Дорожная деятельность и обеспечение безопасности дорожного движения, организация транспортного обслуживания населения на территории города Ставрополя»

Основные целевые показатели	Ед. изм.	2017 год	2018 год	2019 год	2020 год	2021 год
		факт	план	план	план	план
<i>Удельный вес площади автомобильных дорог общего пользования местного значения, соответствующий нормативным требованиям (от общей площади автомобильных дорог общего пользования местного значения)</i>	%	59,50	60,00	60,50	61,00	61,50
<i>Общая площадь отремонтированных автомобильных дорог общего пользования местного значения города Ставрополя</i>	тыс. м <sup>2</sup>	368,50	405,30	442,20	479,00	515,90
<i>Протяженность автомобильных дорог общего пользования с твердым покрытием</i>	км.	404,00	406,00	408,00	410,00	412,00
<i>Установка новых и ежегодная замена дорожных знаков, от общего количества дорожных знаков</i>	%	7	7	7	8	8
<i>Общая площадь нанесенной дорожной разметки на дорогах общего пользования местного значения</i>	тыс. м <sup>2</sup>	72000	74000	76000	78000	50000
<i>Среднее время ожидания пассажирского общественного транспорта</i>	мин.	10	9	9	8	8



# Муниципальная программа «Развитие жилищно-коммунального хозяйства, транспортной системы на территории города Ставрополя, благоустройство территории города Ставрополя»

## Подпрограмма «Дорожная деятельность и обеспечение безопасности дорожного движения, организация транспортного обслуживания населения на территории города Ставрополя»

тыс. рублей  
**Финансирование  
в 2019-2021 годах**

2019

2020

2021

*Проектирование, строительство и реконструкция автомобильных дорог общего пользования местного значения*

33 551

22 698

0

*Содержание автомобильных дорог общего пользования местного значения*

237 102

237 102

237 102

*Ремонт и содержание внутриквартальных автомобильных дорог общего пользования местного значения*

29 463

30 563

30 563

*Ремонт автомобильных дорог общего пользования местного значения, тротуаров, сетей ливневой канализации и тд.*

140 430

106 931

106 932

*Создание условий для предоставления транспортных услуг населению и организация транспортного обслуживания населения в границах города Ставрополя*

63 152

21 931

21 935

*Повышение безопасности дорожного движения на территории города*

105 703

66 426

66 486

*Предоставление субсидии на возмещение затрат по созданию, эксплуатации и обеспечению функционирования на платной основе парковок (парковочных мест), расположенных на автомобильных дорогах общего пользования*

11 810

11 810

11 810

*Реализация проектов развития территорий муниципальных образований, основанных на местных инициативах*

44 913

-

-





# Муниципальная программа «Развитие жилищно-коммунального хозяйства, транспортной системы на территории города Ставрополя, благоустройство территории города Ставрополя»

## Подпрограмма «Благоустройство территории города Ставрополя»

### ЦЕЛЬ:

улучшение эстетического облика территории города Ставрополя и формирование комфортной городской среды для проживания населения



Основные целевые показатели	Ед. изм.	2017 год	2018 год	2019 год	2020 год	2021 год
		факт	план	план	план	план
Удельный вес протяженности освещенных улиц к общей протяженности улично-дорожной сети в городе Ставрополе	%	98,40	98,50	98,60	98,70	98,80
Количество обслуживаемых светильников наружного освещения города Ставрополя	ед.	18591	20246	20356	20466	20576
Общее количество отремонтированных и обустроенных контейнерных площадок для сбора твердых бытовых отходов	шт.	12	12	12	11	10
Содержание водных устройств (фонтанов)	шт.	18	18	18	18	18
Общее количество отремонтированных подпорных стен на территории города Ставрополя	ед.	2	2	3	3	3
Содержание территории городских лесов	га.	3922	3922	3922	3922	3922
Содержание территории мест захоронения	га.	202	235	235	235	235



# Муниципальная программа «Развитие жилищно-коммунального хозяйства, транспортной системы на территории города Ставрополя, благоустройство территории города Ставрополя»

## Подпрограмма «Благоустройство территории города Ставрополя»

Осуществление деятельности по использованию, охране, защите и воспроизводству городских лесов

23 726 23 728 23 731

Реализация проектов развития территорий муниципальных образований, основанных на местных инициативах

12 410 - -



Обеспечение уличного освещения территории города Ставрополя

134 070 107 292 108 412

Организация сбора и вывоза бытовых отходов и мусора

9 345 7 975 7 975

Обеспечение надлежащего состояния мест захоронения на территории города Ставрополя

30 075 17 288 17 300

Благоустройство и содержание Комсомольского озера

11 236 11 236 11 236

тыс. рублей  
Финансирование  
в 2019-2021 годах

2019 2020 2021

Создание объектов озеленения, их реконструкция, капитальный ремонт, проведение работ по уходу за зелеными насаждениями

70 045 54 273 54 273

Содержание центральной части города Ставрополя

37 239 16 473 16 473

Организация отлова и содержания безнадзорных животных, сбор трупов и их захоронение в установленном порядке

2 097 2 097 2 097

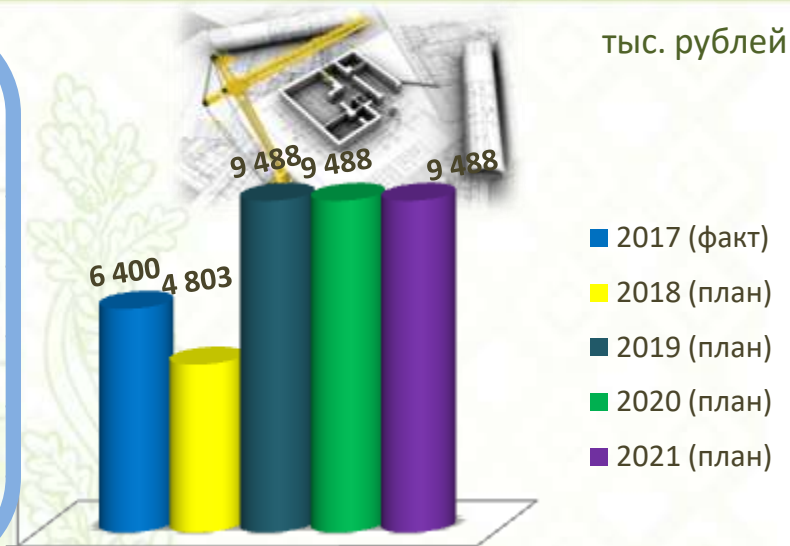




# Муниципальная программа «Развитие градостроительства на территории города Ставрополя»

## ЦЕЛИ :

- улучшение качества жизни населения за счет создания комфортной и гармоничной городской среды;
- обеспечение комплексного развития систем коммунальной, транспортной и социальной инфраструктур с учетом охраны объектов культурного наследия (памятников истории и культуры) и природных ресурсов, в том числе разработка проектов планировки территорий города Ставрополя (проектов планировки, проектов межевания).



Основные целевые показатели	Ед. изм.	2017 (факт)	2018 (план)	2019 (план)	2020 (план)	2021 (план)
Количество подготовленной проектной документации для обеспечения строительства объектов социальной сферы (в том числе формирование земельных участков)	шт.	1	2	3	4	5
Площадь территории города Ставрополя, обеспеченная документацией по планировке территории	га	373	410	582	718	812
Площадь территории, сформированной под публичные пространства, для мест массового пребывания граждан в границах города Ставрополя	га	-	3,049	6,049	11,049	17,049



# Муниципальная программа «Развитие градостроительства на территории города Ставрополя»

## Финансирование в 2019-2021 годах

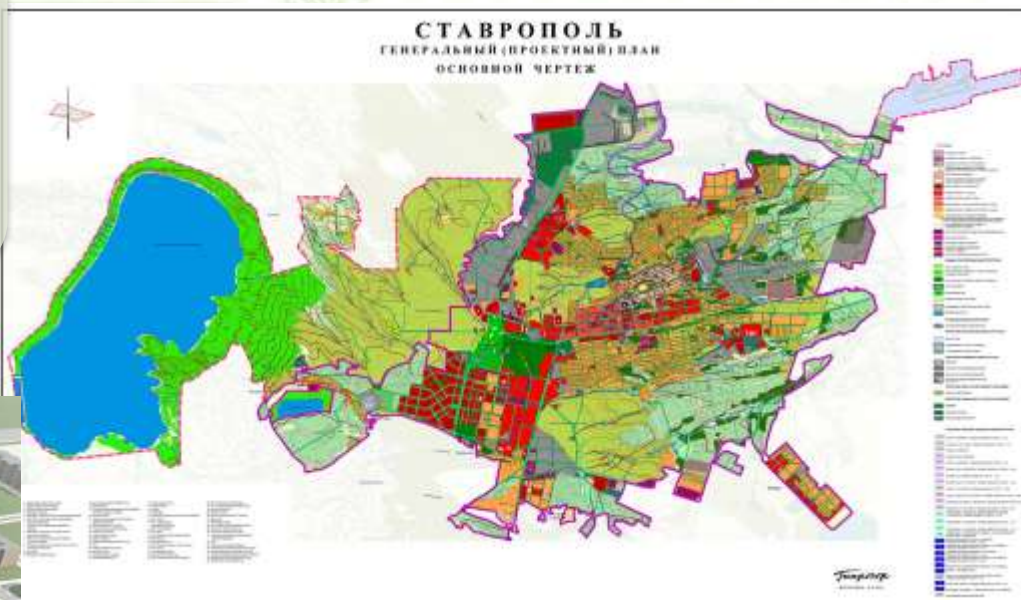
тыс. рублей

*Подготовка документов территориального планирования города Ставрополя, в том числе разработка проектов планировки территорий города Ставрополя (проектов планировки, проектов межевания)*

9 488

9 488

9 488



2019

2020

2021

администрации города Ставрополя

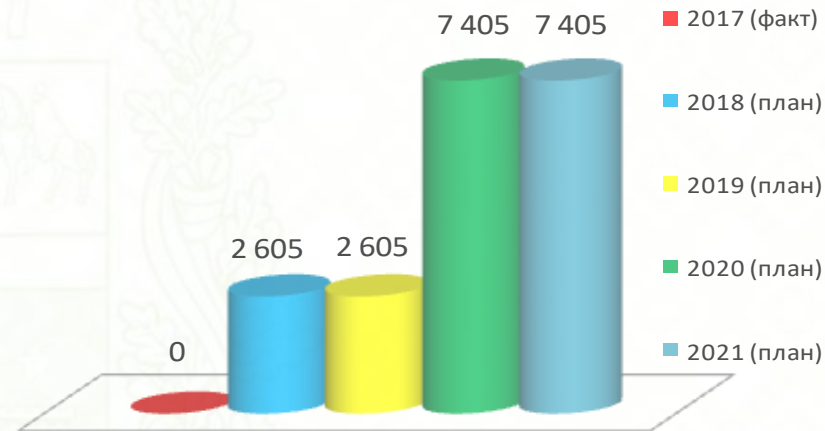


# Муниципальная программа «Обеспечением жильем молодых семей в городе Ставрополе»



тыс. рублей

**ЦЕЛЬ:** формирование комфортной городской среды для проживания путем предоставления поддержки в решении жилищной проблемы молодым семьям, признанным нуждающимися в жилых помещениях



Основные целевые показатели	Ед. изм.	2017 год (факт)	2018 год (план)	2019 год (план)	2020 год (план)	2021 год (план)
Количество молодых семей, получивших свидетельства о праве на получение социальной выплаты на приобретение жилого помещения или создание объекта индивидуального жилищного строительства	семья	3	100	7	22	22
Доля молодых семей, улучшивших жилищные условия, в общем количестве молодых семей, нуждающихся в улучшении жилищных условий в городе Ставрополе	%	0,3	11	2	2	2



# Муниципальная программа «Обеспечением жильем молодых семей в городе Ставрополе»

## Финансирование в 2019-2021 годах

тыс. рублей



*Предоставление молодым семьям социальных выплат на приобретение (строительство) жилья (улучшение жилищных условий)*

2 605	7 405	7 405
-------	-------	-------



2019	2020	2021
------	------	------

ЦЕЛЬ :

создание необходимых условий для развития отрасли  
"Культура" города Ставрополя

тыс. рублей

# Культура города Ставрополя

376 220

382 388

391 367

Проведение городских и краевых культурно-массовых мероприятий, посвященных памятным, знаменательным и юбилейным датам в истории России, Ставропольского края, города Ставрополя

## Развитие культуры города Ставрополя

23 471

23 471

23 471

ЗАДАЧИ ПРОГРАММЫ:

352 749

358 917

367 896

- сохранение и популяризация культурно-исторического наследия города Ставрополя, воссоздание достопримечательных мест города Ставрополя, формирование туристической привлекательности;
- развитие современной культурно-досуговой инфраструктуры с комфортными условиями, широким спектром и высоким качеством услуг, доступных для различных категорий населения;
- обеспечение устойчивого развития культурного многообразия города Ставрополя, повышение уровня вовлеченности населения в культурную жизнь города Ставрополя.

2019

2020

2021



# Муниципальная программа «Культура города Ставрополя»

## Учреждения дополнительного образования в сфере культуры



Дополнительное образование направлено на формирование и развитие творческих способностей детей и взрослых, удовлетворение их индивидуальных потребностей в интеллектуальном, нравственном и физическом совершенствовании, формирование культуры здорового и безопасного образа жизни, укрепление здоровья, а также на организацию их свободного времени.

Дополнительное образование детей обеспечивает их адаптацию к жизни в обществе, профессиональную ориентацию, а также выявление и поддержку детей, проявивших выдающиеся способности. Дополнительные общеобразовательные программы для детей должны учитывать возрастные и индивидуальные особенности детей.

В городе Ставрополе дополнительное образование в области культуры и искусств предоставляется в муниципальных учреждениях дополнительного образования :

Детская музыкальная школа № 1,  
г.Ставрополь, ул. Дзержинского, 87



Детская школа искусств № 2,  
г.Ставрополь, ул. Суворова, 3



Детская школа искусств,  
г.Ставрополь, ул. Дзержинского,  
231 а



Детская школа искусств № 4,  
г.Ставрополь, ул. Пирогова, 64 а



Детская школа искусств № 5,  
г.Ставрополь, ул. Гоголя, 36 а



Детская Художественная школа,  
г.Ставрополь, ул. Дзержинского, 133



Детская Хореографическая школа,  
г.Ставрополь, ул. Пирогова, 36





## Муниципальные учреждения культуры города Ставрополя

### Учреждения культурно-досугового типа

- Центр досуга и кино «Октябрь»
- Детский центр «Орленок»
- Ставропольский городской Дом культуры
- Ставропольский Дворец культуры и спорта

### Учреждения осуществляющие театрально-концертную деятельность

- Концертно-творческое объединение «Аккорд»
- Фольклорный Ансамбль «Казачий пикет»
- Казачий ансамбль песни и пляски «Вольная степь»

### Учреждения осуществляющие библиотечное обслуживание

- Ставропольская централизованная библиотечная система, объединяющая Центральную городскую библиотеку и 15 библиотек-филиалов



### Учреждения осуществляющие музейное дело

- «Музей Великой Отечественной войны 1941-1945 г.г. «Память»



# Муниципальная программа «Культура города Ставрополя»



Молодежное пространство «Лофт», реализованное в рамках Программы поддержки местных инициатив Ставропольского края. Это сотни квадратных метров для творчества, реализации новых, интересных проектов, знакомств и встреч с единомышленниками. Функциональность помещений позволят проводить мероприятия разных форматов.





# Муниципальная программа «Культура города Ставрополя»

## Финансирование в 2019-2021 годах

тыс. рублей

2019

2020

2021



Проведение городских и краевых культурно – массовых мероприятий

23 471

23 471

23 471



Обеспечение деятельности муниципальных учреждений дополнительного образования

138 896

139 009

139 124



Обеспечение деятельности муниципальных учреждений культурно-досугового типа

76 173

78 690

81 944



Обеспечение деятельности муниципальных учреждений, осуществляющих библиотечное обслуживание и музейное дело

64 311

65 548

68 159

64 309

66 609

69 609



Обеспечение деятельности муниципальных учреждений, осуществляющих театрально – концертную деятельность

4 047

4 047

4 047



Сохранение объектов культурного наследия и капитальный ремонт учреждений отрасли «Культура»

5 013

5 013

5 013



Развитие творческого потенциала и укрепление материально – технической базы отрасли «Культура»



# Муниципальная программа «Культура города Ставрополя»

## ОСНОВНЫЕ ПОКАЗАТЕЛИ (ИНДИКАТОРЫ) ПРОГРАММЫ



Количество населения, участвующего в культурно – массовых мероприятиях (тыс.человек)

2019 год (план)	2020 год (план)	2021 год (план)
215,5	216,5	217,5

Количество проведенных культурно-массовых мероприятий (единица)

176	176	176
-----	-----	-----

Число обучающихся в учреждениях дополнительного образования отрасли «Культура» города Ставрополя

4225	4250	4266
------	------	------

Доля обучающихся, принявших участие в конкурсах, фестивалях, смотрах, выставках (процент)

25	26	27
----	----	----



Доля муниципальных учреждений отрасли «Культура» города Ставрополя, осуществивших модернизацию материально-технической базы, от общего числа муниципальных учреждений отрасли «Культура» города Ставрополя (процент)

18	19	20
----	----	----

Доля зданий муниципальных учреждений отрасли «Культура» города Ставрополя, которые требуют капитального ремонта, в общем количестве муниципальных учреждений отрасли «Культура» города Ставрополя (процент)

29,5	29,8	30,1
------	------	------

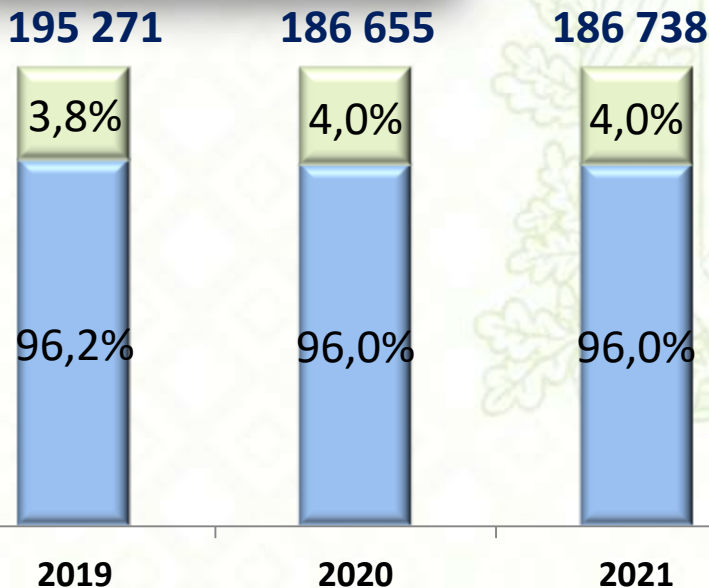
# Муниципальная программа «Развитие физической культуры и спорта в городе Ставрополе»



## ЦЕЛИ:

- формирование устойчивой потребности ведения здорового образа жизни у всех групп населения города Ставрополя;
- вовлечение жителей города Ставрополя в систематические занятия физической культурой и спортом.

тыс. рублей



Муниципальная программа «Развитие физической культуры и спорта в городе Ставрополе» включает 2 подпрограммы:

■ -«Развитие системы дополнительного образования детей и подростков в области физической культуры и спорта, и центров спортивной подготовки»;

■ -«Организация и проведение физкультурных мероприятий и спортивных мероприятий».



# Муниципальная программа «Развитие физической культуры и спорта в городе Ставрополе»

тыс. рублей



Деятельность учреждений физкультурно-спортивной направленности

172 819 164 203 164 285



Участие в семинарах, конференциях и курсах повышения квалификации

56 56 56

Финансирование в 2019-2021 годах

2019 2020 2021

Деятельность центров спортивной подготовки

3 231 3 232 3 232



Мероприятия для развития физической культуры и массового спорта

11 724 11 724 11 724



Изготовление и размещение рекламы о здоровом и активном образе жизни

11 11 11



# Муниципальная программа «Развитие физической культуры и спорта в городе Ставрополе»

В 2019 году планируется создание нового учреждения МБУ ДО ДЮСШ по велосипедному спорту города Ставрополя. Обучаться в школе смогут 135 учеников на трех отделениях: «Велоспорт-шоссе», «Велоспорт-маунтинбайк», «Велоспорт-ВМХ». Все эти направления являются олимпийскими видами спорта. По каждому из них предусмотрены 3 возрастные группы.

Школа вместит в себя специализированную веломастерскую, спортивный зал для тренировок на велостанках и общей физической подготовки, учебно-лекционный класс, подсобное помещение для хранения велосипедов.



Наименование	Ед. изм.	2017 год	2018 год	2019 год	2020 год	2021 год
		факт	план	план	план	план
Количество спортивных сооружений всего, в том числе:	ед.	855	865	875	885	895
<i>спортивных залов</i>	ед.	244	248	252	256	260
<i>плавательных бассейнов</i>	ед.	11	11	11	12	12
<i>плоскостных спортивных сооружений</i>	ед.	559	562	565	568	574
<i>прочие спортивные сооружения</i>	Ед.	41	44	47	49	49
Количество муниципальных детско-юношеских спортивных школ	ед.	11	11	11	12	12
Количество муниципальных бюджетных учреждений физкультурно-спортивной направленности	ед.	3	3	3	3	3
Численность населения, регулярно занимающегося физической культурой и спорта	чел.	150026	160125	165500	170100	174 500





# Муниципальная программа «Молодежь города Ставрополя»

## ЦЕЛЬ ПРОГРАММЫ:

формирование безопасной и гармоничной внешней среды, которая позволит молодежи чувствовать себя комфортно, сохранять и укреплять свое здоровье, получать качественное образование, творчески и профессионально самореализовываться, создавать и сохранять семьи, улучшать свое благосостояние и повышать свой социальный статус



## ЗАДАЧИ ПРОГРАММЫ:

- интеграция молодежи в процессы социально-экономического, общественно-политического, культурного развития города Ставрополя;
- развитие инфраструктуры по работе с молодежью.





# Муниципальная программа «Молодежь города Ставрополя»

## Финансирование в 2019-2021 годах

тыс. рублей

Поддержка интеллектуальной и инновационной деятельности молодежи

180 180 180

Создание системы поддержки и поощрения талантливой и успешной молодежи города Ставрополя

5 215 5 215 5 215

Проведение мероприятий по гражданскому и патриотическому воспитанию молодежи

779 779 779

2019

2020

2021

Молодежь города Ставрополя

Ставрополь 18  
РОССИЙСКАЯ  
СТУДЕНЧЕСКАЯ  
ВЕСНА

Формирование условий для реализации молодежных инициатив и развития деятельности молодежных объединений

310 310 310

Методическое и информационное сопровождение реализации молодежной политики в городе Ставрополе

25 25 25

Обеспечение деятельности муниципальных бюджетных учреждений

3 945 3 945 3 945

10 454 10 454 10 454



# Муниципальная программа «Молодежь города Ставрополя»



## Основные целевые показатели

Доля молодых граждан, проживающих на территории города Ставрополя задействованных в мероприятиях по реализации молодежной политики

Доля молодых граждан, принимающих участие в деятельности детских и молодежных общественных объединений и организаций, действующих на территории города Ставрополя

Доля молодых граждан, испытывающих национальную и религиозную нетерпимость

Доля молодых граждан, принимающих участие в волонтерском движении

Количество молодежных организаций, занимающихся реализацией молодежной политики

Ед. ИЗМ.	2019 год	2020 год	2021 год
	план	план	план
%	45,2	45,4	45,7
%	35,2	36,0	37,0
%	10,7	10,0	9,0
%	24,5	26,0	28
шт.	16	17	17



АМИН ЖАЛОВ

2020

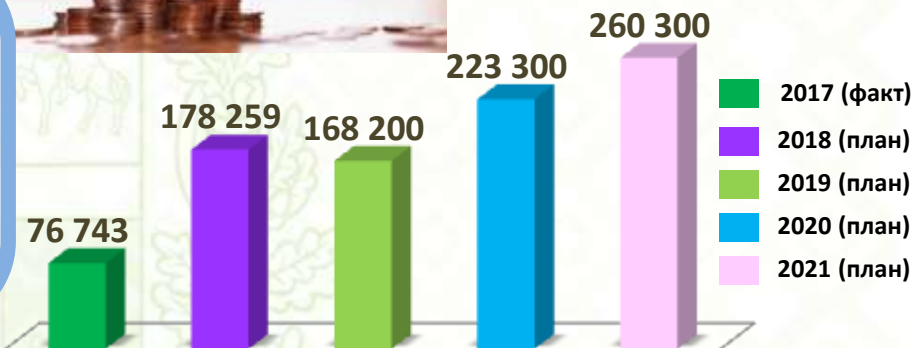
# Муниципальная программа «Управление муниципальными финансами и муниципальным долгом города Ставрополя»



тыс. рублей

## ЦЕЛИ:

- обеспечение долгосрочной сбалансированности и устойчивости бюджета города Ставрополя;
- повышение качества управления муниципальными финансами



Основные целевые показатели	тыс. рублей					
	Ед. изм.	2017 год (факт)	2018 год (план)	2019 год (план)	2020 год (план)	2021 год (план)
Отношение недоимки по налогам, зачисляемым в бюджет города, к сумме налоговых доходов бюджета города	%	11,5	11,8	11,6	11,5	11,0
Темп роста налоговых и неналоговых доходов бюджета города (в сопоставимых условиях отчетного года)	%	107,4	не менее 103,0	не менее 103,0	не менее 103,0	не менее 103,0
Удельный вес расходов бюджета города, формируемых в рамках муниципальных программ, в общем объеме расходов бюджета города	%	90,6	не менее 88	не менее 90	не менее 90	не менее 90
Уровень долговой нагрузки на бюджет города	%	36,7	не более 50,0	не более 55,0	не более 60,0	не более 70,0



тыс. рублей

## Финансирование в 2019-2021 годах



*Обслуживание муниципального долга города Ставрополя*

168 200	223 300	260 300
---------	---------	---------

2019 2020 2021

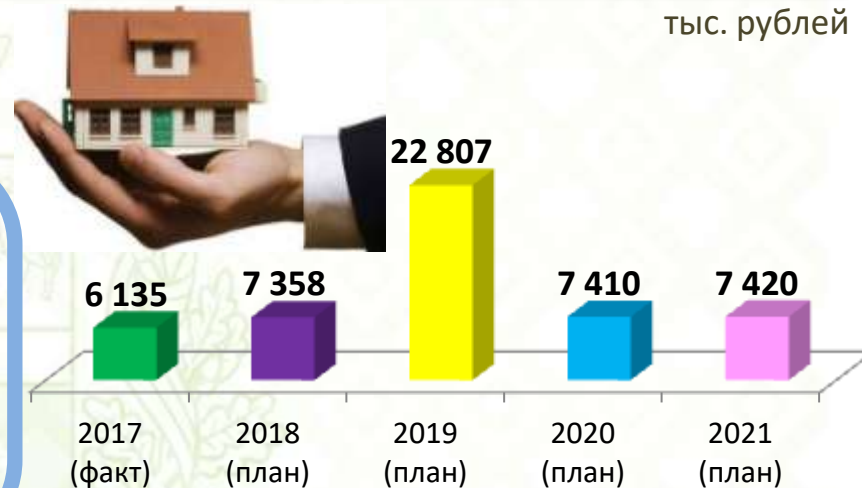
# Муниципальная программа «Управление и распоряжение имуществом, находящимся в муниципальной собственности города Ставрополя, в том числе земельными ресурсами»



тыс. рублей

## ЦЕЛЬ:

эффективное использование муниципального имущества города Ставрополя и наполнение бюджета города Ставрополя неналоговыми поступлениями для реализации социально-экономического развития города Ставрополя



Основные целевые показатели	Ед. изм.	2017 год (факт)	2018 год (план)	2019 год (план)	2020 год (план)	2021 год (план)
Количество объектов недвижимого имущества, на которые зарегистрировано право муниципальной собственности города Ставрополя	ед.	348	322	325	327	330
Площадь земельных участков, на которые зарегистрировано право муниципальной собственности города Ставрополя	м <sup>2</sup>	338 838	37 000	39 000	40 000	41 000
Доходы, поступившие в бюджет города Ставрополя от использования имущества, находящегося в муниципальной собственности города Ставрополя, а также земельных участков, государственная собственность на которые не разграничена и которые расположены в границах города Ставрополя	%	97,76	100	100	100	100



## Финансирование в 2019-2021 годах

тыс. рублей

*Управление и распоряжение объектами недвижимого имущества, находящимися в муниципальной собственности города Ставрополя*

6 282

6 154

6 164

*Создание условий для эффективного выполнения полномочий по управлению и распоряжению имуществом, находящимся в муниципальной собственности города Ставрополя, в том числе земельными ресурсами*

1 326

644

644



*Управление и распоряжение земельными участками, расположенными на территории города Ставрополя*

2019

2020

2021

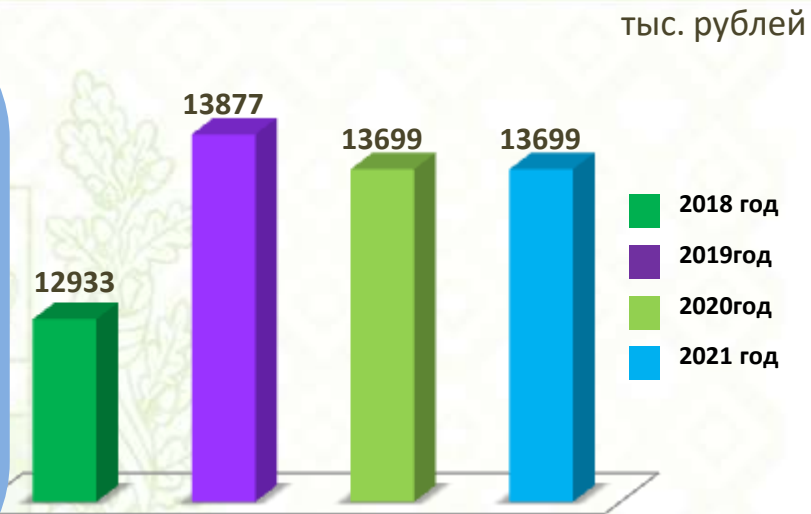
15 199

612

612

## ЦЕЛИ:

- создание благоприятных условий для устойчивого развития малого и среднего предпринимательства в городе Ставрополе;
- стимулирование инвестиционной активности и увеличение объема инвестиций, привлеченных в экономику города Ставрополя;
- повышение туристической привлекательности города Ставрополя, развитие внутреннего и въездного туризма в городе Ставрополе;
- создание на территории города Ставрополя благоприятных условий для совершенствования и успешного развития международного и межрегионального сотрудничества с городами стран дальнего и ближнего зарубежья и регионов Российской Федерации.



## Основные целевые показатели

Основные целевые показатели	Ед. изм.	2017 (факт)	2018 (план)	2019 (план)	2020 (план)	2021 (план)
Увеличение количества субъектов малого и среднего предпринимательства, осуществляющих деятельность на территории г. Ставрополя	чел.	29 860	30 158	30 460	30 764	31 080
Увеличение количества субъектов малого и среднего предпринимательства, осуществляющих деятельность на территории г. Ставрополя в расчете на 10 тыс. человек населения	чел.	680	687	694	701	708
Увеличение среднесписочной численности работников (без внешних совместителей) субъектов малого и среднего предпринимательства, осуществляющих деятельность на территории города Ставрополя	чел.	85 422	85 678	85 935	86 193	86 451



## Финансирование в 2019-2021 годах

тыс. рублей



*Предоставление субсидий субъектам малого и среднего предпринимательства на финансовое обеспечение затрат на открытие собственного бизнеса в сфере производства товаров и оказания услуг*

2 000

2 000

2 000

*Создание условий для развития туризма на территории города Ставрополя*

2 258

2 258

2 258

*Создание и обеспечение деятельности центра по развитию малого и среднего предпринимательства*

2 400

2 400

2 400

*Предоставление субсидий субъектам малого и среднего предпринимательства на частичное возмещение затрат в приоритетных сферах деятельности*

3 000

3 000

3 000

*Создание благоприятных условий для развития инвестиционной деятельности*

1 080

1 080

1 080



2019

2020

2021



# Муниципальная программа «Развитие муниципальной службы и противодействие коррупции в городе Ставрополе»

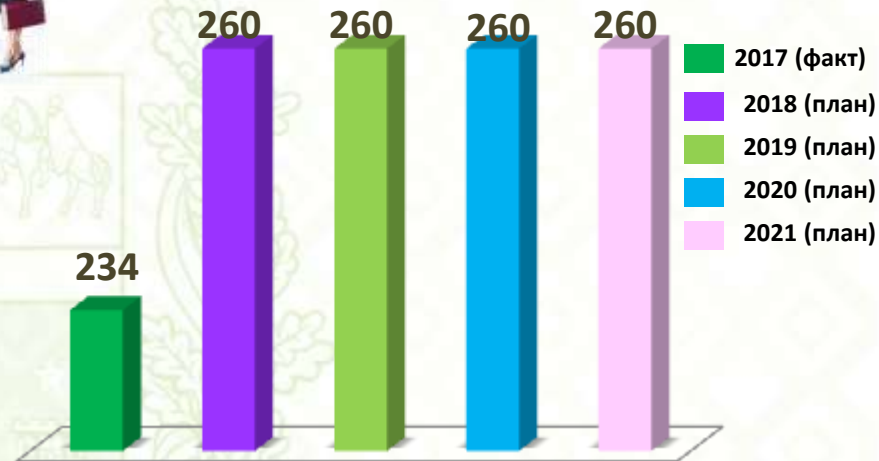
Муниципальная служба



тыс. рублей

## ЦЕЛИ:

- формирование высококвалифицированного кадрового состава муниципальной службы, обеспечивающего повышение результативности деятельности муниципальных служащих;
- повышение эффективности антикоррупционной деятельности на муниципальном уровне путем координации антикоррупционных мероприятий в администрации города Ставрополя и ее органах.



Основные целевые показатели	Ед. изм.	2017 (факт)	2018 (план)	2019 (план)	2020 (план)	2021 (план)
Количество муниципальных служащих, прошедших повышение квалификации	чел.	16	18	20	22	24
Количество муниципальных служащих, прошедших профессиональную переподготовку	чел.	0	5	6	6	7
Заседания рабочей группы по противодействию коррупции в отраслевых (функциональных) и территориальных органах администрации города	шт.	4	4	5	5	6
Количество информационных материалов по антикоррупционной тематике, опубликованных в печатных изданиях, размещенных на официальном сайте администрации города Ставрополя в информационно-телекоммуникационной сети «Интернет»	шт.	12	15	18	20	23

# Муниципальная программа «Развитие муниципальной службы и противодействие коррупции в городе Ставрополе»

Муниципальная  
служба

## Финансирование в 2019-2021 годах

тыс. рублей



*Формирование  
высококвалифицированного  
кадрового состава  
муниципальной службы,  
обеспечивающего повышение  
результативности  
деятельности муниципальных  
служащих*

160

160

160

*Повышение эффективности  
антикоррупционной  
деятельности на муниципальном  
уровне путем координации  
антикоррупционных  
мероприятий в администрации  
города Ставрополя и ее органах*

100

100

100



2019

2020

2021

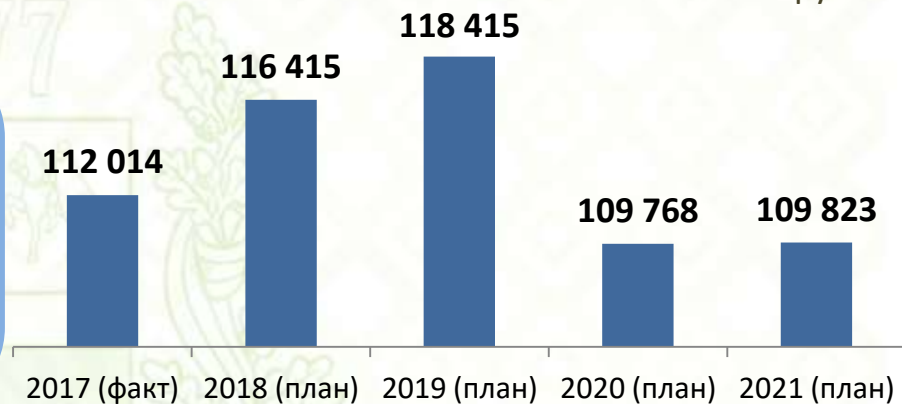
# Муниципальная программа «Развитие информационного общества, оптимизация и повышение качества предоставления государственных и муниципальных услуг в городе Ставрополе»



тыс. рублей

## ЦЕЛИ:

- формирование единого информационного пространства с учетом потребностей населения города Ставрополя;
- повышение качества и доступности предоставления государственных и муниципальных услуг в городе Ставрополе, в том числе в электронной форме.



Основные целевые показатели	Ед. изм.	2017 (факт)	2018 (план)	2019 (план)	2020 (план)	2021 (план)
Доля заявителей, удовлетворенных качеством и доступностью государственных и муниципальных услуг, предоставляемых органами местного самоуправления города Ставрополя	%	77	90	91	92	93
Доля заявителей, удовлетворенных качеством и доступностью государственных и муниципальных услуг, предоставляемых органами местного самоуправления города Ставрополя на базе многофункциональных центров	%	90	90	91	92	93
Доля муниципальных учреждений города Ставрополя, подключенных к единой сети передачи данных органов администрации города Ставрополя	%	14,5	20	25	30	35
Количество муниципальных автоматизированных информационных систем в администрации города Ставрополя, отраслевых (функциональных) и территориальных органах администрации города Ставрополя	ед.	11	12	12	12	12

# Муниципальная программа «Развитие информационного общества, оптимизация и повышение качества предоставления государственных и муниципальных услуг в городе Ставрополе»

тыс. рублей

## Финансирование в 2019-2021 годах

Обеспечение деятельности многофункционального центра предоставления государственных и муниципальных услуг

75 630 75 684 75 740

Развитие и обеспечение функционирования информационного общества в городе Ставрополе

21 575 12 873 12 873

Информирование населения города Ставрополя о деятельности администрации города Ставрополя

7 241 7 241 7 241

Организация и предоставление муниципальных услуг в городе Ставрополе в электронной форме

450 450 450

Официальное опубликование муниципальных правовых актов города Ставрополя

13 367 13 367 13 367

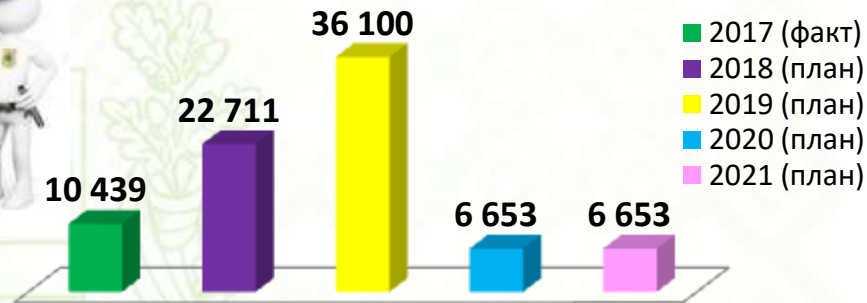
2019 2020 2021

# Муниципальная программа «Обеспечение безопасности, общественного порядка и профилактика правонарушений в городе Ставрополе»



тыс. рублей

**ЦЕЛЬ:**  
совершенствование системы общественной безопасности, позволяющей сделать город Ставрополь безопасным для населения



Основные целевые показатели	Ед. изм.	2017 (факт)	2018 (план)	2019 (план)	2020 (план)	2021 (план)
Количество зарегистрированных преступлений на 100 тыс. населения	ед.	1 550	1 540	1 400	1 291	1 250
Удельный вес преступлений, зарегистрированных на улицах и в общественных местах города Ставрополя, по отношению к общему количеству преступлений	ед.	0,34	0,32	0,30	0,29	0,28
Рост числа граждан, оказывающих на территории города Ставрополя помощь правоохранительным органам в раскрытии и предупреждении правонарушений	%	36	36	38	40	42
Доля граждан, положительно оценивающих состояние межнациональных отношений	%	52,3	48,0	48,3	48,6	48,9
Снижение потребления наркотических средств и психотропных веществ подростками и молодежью города Ставрополя (процент признавших факт потребления наркотических средств и (или) психотропных веществ по результатам социологического исследования)	%	11,0	11,8	11,7	11,6	11,5



## Финансирование в 2019-2021 годах

тыс. рублей

Создание условий для деятельности добровольных формирований по охране общественного порядка



500 500 500

2019

2020

2021

Формирование у жителей города Ставрополя норм здорового восприятия культурных и религиозных особенностей представителей разных этнических групп



803 803 803

Профилактика зависимости от наркотических и других психоактивных веществ среди детей и молодежи, пропаганда здорового образа жизни



651 651 651

Создание временных дополнительных рабочих мест для трудоустройства несовершеннолетних в возрасте от 14 до 18 лет, находящихся в трудной жизненной ситуации, в свободное от учебы время

4 568 4 568 4 568

Повышение уровня антитеррористической защищенности города

29 447

-

-

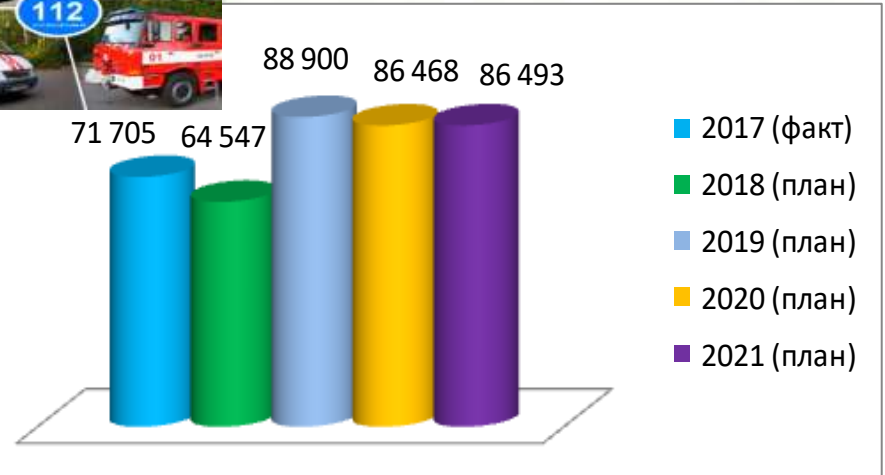


# Муниципальная программа «Обеспечение гражданской обороны, пожарной безопасности, безопасности людей на водных объектах, организация деятельности аварийно-спасательных служб, защита населения и территории города Ставрополя от чрезвычайных ситуаций»



тыс. рублей

**ЦЕЛЬ:** повышение уровня безопасности города Ставрополя путем предупреждения и принятия мер по защите населения и территории города Ставрополя от чрезвычайных ситуаций природного и техногенного характера, осуществления мероприятий по гражданской обороне, обеспечения первичных мер пожарной безопасности и осуществления мер по обеспечению безопасности людей на водных объектах



Основные целевые показатели	2017 год	2018 год	2019 год	2020 год	2021 год
Доля граждан, которым оказана помощь при обращении по единому номеру вызова экстренных оперативных служб «112» (процент)	<b>100</b>	<b>100</b>	<b>100</b>	<b>100</b>	<b>100</b>
Доля муниципальных образовательных учреждений, муниципальных учреждений культуры, физической культуры и спорта, в которых установлено оборудование для передачи сигнала «О пожаре» на пульты подразделений пожарной охраны ФГКУ «3 отряд федеральной противопожарной службы по Ставропольскому краю» (процент)	<b>95</b>	<b>95</b>	<b>95</b>	<b>95</b>	<b>98</b>
Количество установленных линейных комплектов муниципальной системы оповещения и информирования населения о возникновении чрезвычайных ситуаций на территории города Ставрополя (единиц)	<b>39</b>	<b>47</b>	<b>51</b>	<b>54</b>	<b>57</b>



# Муниципальная программа «Обеспечение гражданской обороны, пожарной безопасности, безопасности людей на водных объектах, организация деятельности аварийно-спасательных служб, защита населения и территории города Ставрополя от чрезвычайных ситуаций»

## Финансирование в 2019-2021 годах

тыс. рублей

Выполнение противопожарных мероприятий в муниципальных учреждениях города Ставрополя

9 980 9 980 9 980

Проведение аварийно-спасательных работ и организация деятельности аварийно-спасательных служб города Ставрополя

36 807 34 951 94 976

2019 2020 2021

Выполнение работ по установке и поддержанию в постоянной готовности линейных комплектов муниципальной системы оповещения и информирования населения о возникновении чрезвычайных ситуаций на территории города Ставрополя

2 202 2 202 2 202

Обеспечение безопасности людей на водных объектах города Ставрополя

430 430 430

Создание, эксплуатация и развитие системы обеспечения вызова экстренных оперативных служб по единому номеру «112» на территории города Ставрополя

35 382 34 806 34 806



Обеспечение первичных мер пожарной безопасности в границах города Ставрополя

535 535 535

Проектирование аппаратно-программного комплекса «Безопасный город» на территории города Ставрополя и построение сегмента обеспечения правопорядка и профилактики правонарушений, включая системы видеонаблюдения на территории города Ставрополя


2 700 2 700 2 700



# Муниципальная программа «Энергосбережение и повышение энергетической эффективности в городе Ставрополе»



**ЦЕЛЬ:** обеспечение эффективного использования топливно-энергетических ресурсов за счет реализации мероприятий по энергосбережению и повышению энергетической эффективности на территории города Ставрополя



Основные целевые показатели	2017	2018	2019	2020	2021
Доля объема электрической энергии, расчеты за которую осуществляются с использованием приборов учета, в общем объеме электрической энергии, потребляемой (используемой) на территории города Ставрополя	98 %	98 %	99 %	99 %	100 %
Доля объема тепловой энергии, расчеты за которую осуществляются с использованием приборов учета, в общем объеме тепловой энергии, потребляемой (используемой) на территории города Ставрополя	78,8 %	77,8 %	77,8 %	77,9 %	78 %
Доля объема холодной воды, расчеты за которую осуществляются с использованием приборов учета, в общем объеме воды, потребляемой (используемой) на территории города Ставрополя	92 %	86 %	87 %	88 %	89 %
Доля объема природного газа, расчеты за который осуществляются с использованием приборов учета, в общем объеме природного газа, потребляемого (используемого) на территории города Ставрополя	92 %	85 %	86 %	88 %	89 %
Удельный расход электрической энергии в системах уличного освещения (на 1 кв. м освещаемой площади с уровнем освещенности, соответствующим установленным нормативам)	0,72 кВтч/кв. м	0,71 кВтч/кв. м	0,71 кВтч/кв. м	0,70 кВтч/кв. м	0,70 кВтч/кв. м

# Муниципальная программа «Энергосбережение и повышение энергетической эффективности в городе Ставрополе»



Энергосбережение и энергоэффективность систем коммунальной инфраструктуры

3 385 3 385 3 385



Финансирование в 2019-2021 годах

2019 2020 2021

Энергосбережение и энергоэффективность в бюджетном секторе

5 974 5 974 5 974

тыс. рублей



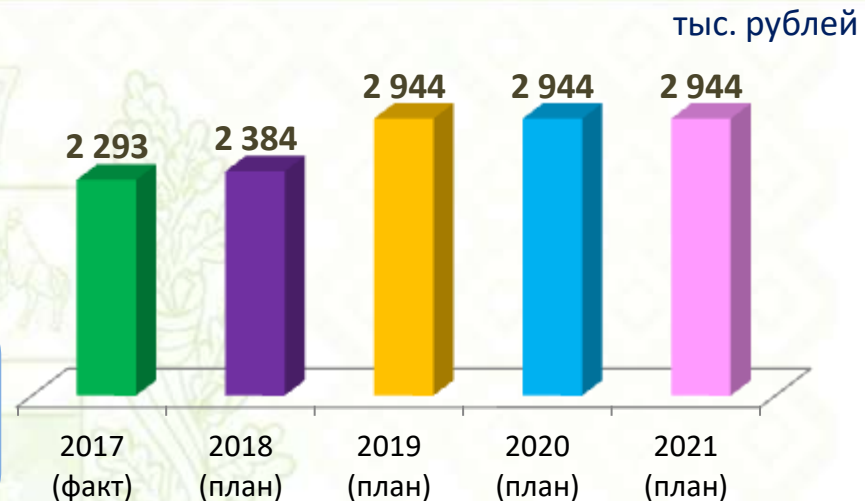


# Муниципальная программа «Развитие казачества в городе Ставрополе»



## ЦЕЛЬ:

создание условий для развития казачества в городе Ставрополе



### Основные целевые показатели

Основные целевые показатели	Ед. изм.	2017 (факт)	2018 (план)	2019 (план)	2020 (план)	2021 (план)
Количество членов казачьих обществ, несущих службу по охране общественного порядка на территории города Ставрополя	чел.	65	82	85	87	90
Количество обучающихся в муниципальных общеобразовательных организациях города Ставрополя, реализующих дополнительные общеразвивающие программы с использованием культурно-исторических традиций казачества, участвующих в региональных, межрегиональных и общероссийских сборах, конкурсах, смотрах и соревнованиях	чел.	55	56	57	58	59
Количество правонарушений, выявленных членами народных дружин из числа членов казачьих обществ при совместном с сотрудниками правоохранительных органов несении службы по охране общественного порядка на территории города Ставрополя	чел.	1 820	1 210	1215	1220	1225



# Муниципальная программа «Развитие казачества в городе Ставрополе»

Финансирование в 2019-2021 годах

тыс. рублей



*Поддержка казачьих обществ, принявших на себя обязательства по охране общественного порядка на территории города Ставрополя*

2019


2020

2021

2 852

2 852

2 852



*Содействие сохранению и развитию в городе Ставрополе традиционной казачьей культуры, обычаев и обрядов казачества*

92

92

92

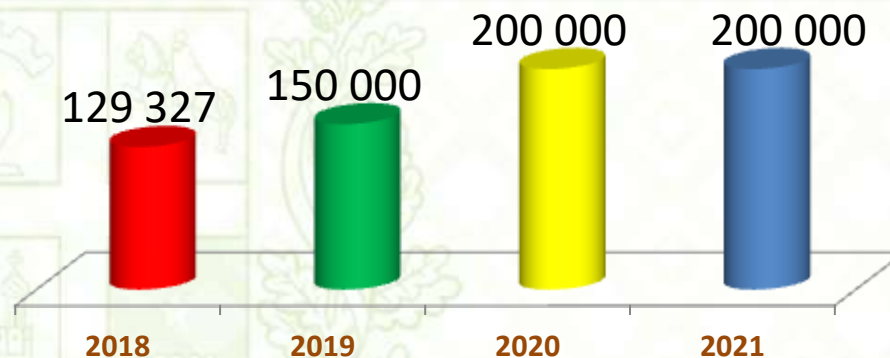
# Муниципальная программа «Формирование современной городской среды на территории города Ставрополя»

тыс. рублей

## ЦЕЛЬ:

улучшение эстетического облика и повышение уровня благоустройства территорий города Ставрополя

### Ожидаемое поступление из бюджета Ставропольского края



Основные целевые показатели	Ед. изм.	2018 (план)	2019 (план)	2020 (план)	2021 (план)
Доля благоустроенных дворовых территорий от общего количества дворовых территорий, подлежащих благоустройству	%	2,65	6,35	12	18,41
Доля благоустроенных общественных территорий от общего количества общественных территорий, подлежащих благоустройству	%	4,55	14,29	22,22	29,41
Количество дворовых территорий, в которых проведены работы по благоустройству (на конец отчетного года)	ед.	24	40	63	86
Количество общественных территорий, на которых проведены работы по благоустройству (на конец отчетного года)	ед.	2	4	5	6
Количество разработанных комплексных проектов благоустройства общественных территорий (на конец отчетного года)	ед.	0	2	0	0

# Муниципальная программа «Формирование современной городской среды на территории города Ставрополя»

Благоустройство дворовых территорий в городе Ставрополе

5 820

7 760

7 760

тыс. рублей

Финансирование в 2019-2021 годах

2019

2020

2021

Разработка дизайн - проектов благоустройства дворовых территорий в городе Ставрополе

17 757

450

450

Благоустройство общественных территорий в городе Ставрополе

2 910

3 880

3 880





## Источники финансирования дефицита бюджета

В связи с превышением плановых расходов над доходами бюджета города Ставрополя в 2019 году планируется с **дефицитом**.

Источниками финансирования дефицита бюджета города

**КРЕДИТЫ,**  
полученные от кредитных  
организаций

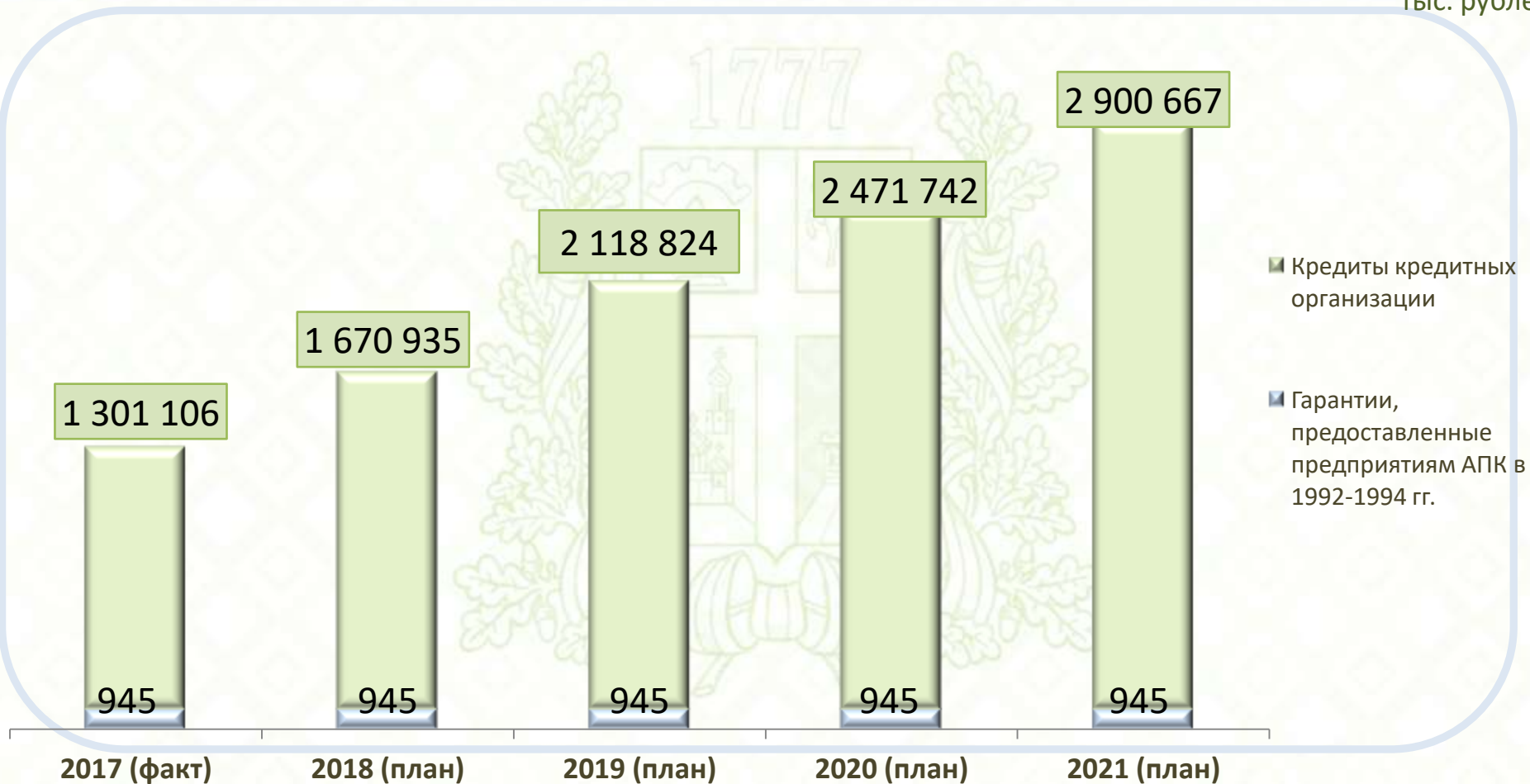
**ИЗМЕНЕНИЕ ОСТАТКОВ**  
средств на едином счете  
средств бюджета города

В связи с привлечением заемных средств формируется **муниципальный долг**, который представляет совокупность долговых обязательств муниципального образования



# Структура муниципального долга города Ставрополя 2017 – 2021 годы

тыс. рублей

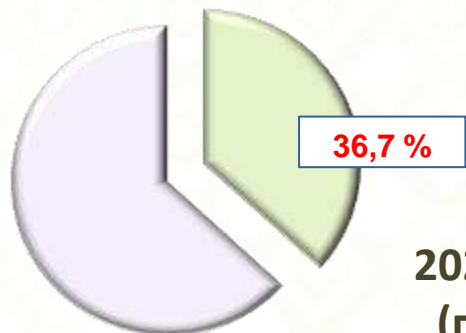




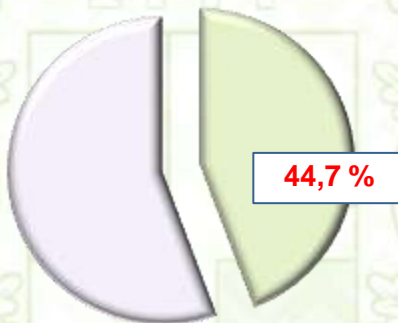


# Уровень долговой нагрузки на бюджет города Ставрополя 2017 – 2021 годы

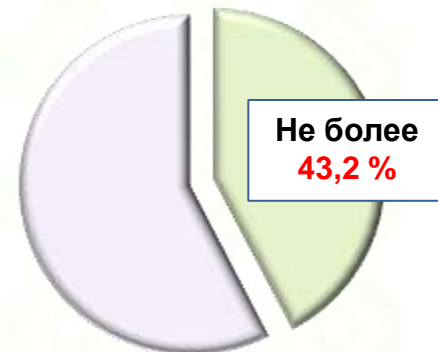
2017 год  
(факт)



2018 год  
(план)



2019 год  
(план)



2020 год  
(план)



2021 год  
(план)



Собственные доходы



Муниципальный долг



# ПОНЯТИЯ И ТЕРМИНЫ





# Понятия и термины

**Бюджет** - форма образования и расходования денежных средств, предназначенных для финансового обеспечения задач и функций государства и местного самоуправления

**Доходы бюджета** – поступающие в бюджет денежные средства

**Расходы бюджета** – выплачиваемые из бюджета денежные средства

**Дефицит бюджета** – превышение расходов бюджета над его доходами

**Профицит бюджета** – превышение доходов бюджета над его расходами

**Бюджетный процесс** – регламентируемая законодательством РФ деятельность органов государственной власти, органов местного самоуправления и иных участников бюджетного процесса по составлению и рассмотрению проектов бюджетов, утверждению и исполнению бюджетов, контролю за их исполнением, осуществлению бюджетного учета, составлению, внешней проверке, рассмотрению и утверждению бюджетной отчетности



# Понятия и термины

**Расходные обязательства** - обусловленные законом, иным нормативным правовым актом, договором или соглашением обязанности публично-правового образования (Российской Федерации, субъекта Российской Федерации, муниципального образования) или действующего от его имени казенного учреждения предоставить физическому или юридическому лицу, иному публично-правовому образованию, субъекту международного права средства из соответствующего бюджета

**Бюджетные обязательства** - расходные обязательства, подлежащие исполнению в соответствующем финансовом году

**Публичные обязательства** - обусловленные законом, иным нормативным правовым актом расходные обязательства публично-правового образования перед физическим или юридическим лицом, иным публично-правовым образованием, подлежащие исполнению в установленном соответствующим законом, иным нормативным правовым актом размере или имеющие установленный указанным законом, актом порядок его определения (расчета, индексации)

**Публичные нормативные обязательства** - публичные обязательства перед физическим лицом, подлежащие исполнению в денежной форме в установленном соответствующим законом, иным нормативным правовым актом размере или имеющие установленный порядок его индексации, за исключением выплат физическому лицу, предусмотренных статусом государственных (муниципальных) служащих, а также лиц, замещающих государственные должности Российской Федерации, государственные должности субъектов Российской Федерации, муниципальные должности, работников казенных учреждений, военнослужащих, проходящих военную службу по призыву (обладающих статусом военнослужащих, проходящих военную службу по призыву), лиц, обучающихся (воспитанников) в государственных (муниципальных) образовательных учреждениях



# Понятия и термины

**Государственные (муниципальные) услуги (работы)** – услуги (работы), оказываемые (выполняемые) органами государственной власти (органами местного самоуправления), государственными (муниципальными) учреждениями и в случаях, установленных законодательством РФ, иными юридическими лицами

**Государственное (муниципальное) задание** – документ, устанавливающий требования к составу, качеству и (или) объему (содержанию), условиям, порядку и результатам оказания государственных (муниципальных) услуг (выполнения работ)

**Бюджетные инвестиции** – бюджетные средства, направляемые на создание или увеличение за счет средств бюджета стоимости государственного (муниципального) имущества

**Межбюджетные отношения** – взаимоотношения между публично-правовыми образованиями по вопросам регулирования бюджетных правоотношений, организации и осуществления бюджетного процесса

**Ведомственная структура расходов бюджета** - распределение бюджетных ассигнований, предусмотренных законом (решением) о бюджете, по главным распорядителям бюджетных средств, разделам, подразделам, целевым статьям, группам (подгруппам) видов расходов бюджетов либо по главным распорядителям бюджетных средств, разделам, подразделам и (или) целевым статьям (государственным (муниципальным) программам и непрограммным направлениям деятельности), группам (подгруппам) видов расходов классификации расходов бюджетов



# Понятия и термины

**Главный распорядитель бюджетных средств** (главный распорядитель средств соответствующего бюджета) - орган государственной власти (государственный орган), орган управления государственным внебюджетным фондом, орган местного самоуправления, орган местной администрации, а также наиболее значимое учреждение науки, образования, культуры и здравоохранения, указанное в ведомственной структуре расходов бюджета, имеющие право распределять бюджетные ассигнования и лимиты бюджетных обязательств между подведомственными распорядителями и (или) получателями бюджетных средств, если иное не установлено Бюджетным Кодексом Российской Федерации

**Получатель бюджетных средств** (получатель средств соответствующего бюджета) – орган государственной власти (государственный орган), орган управления государственным внебюджетным фондом, орган местного самоуправления, орган местной администрации, находящееся в ведении главного распорядителя (распорядителя) бюджетных средств казенное учреждение, имеющие право на принятие и (или) исполнение бюджетных обязательств от имени публично-правового образования за счет средств соответствующего бюджета, если иное не установлено Бюджетным Кодексом Российской Федерации

**Главный администратор доходов бюджета** – определенный законом (решением) о бюджете орган государственной власти (государственный орган), орган местного самоуправления, орган местной администрации, орган управления государственным внебюджетным фондом, Центральный банк РФ, иная организация, имеющие в своем ведении администраторов доходов бюджета и (или) являющиеся администраторами доходов бюджета, если иное не установлено Бюджетным Кодексом Российской Федерации



# Контактная информация

## «Бюджет для граждан»

подготовлен комитетом финансов и бюджета администрации  
города Ставрополя

355035, Ставропольский край, г. Ставрополь, пр. Карла Маркса, д. 96;  
телефон (8652) 26-60-18, факс: (8652) 29-60-77;  
адрес электронной почты: [stavfin@mail.ru](mailto:stavfin@mail.ru)

График работы комитета финансов и бюджета администрации города  
Ставрополя:

с понедельника по пятницу - с 9-00 до 18-00;  
суббота, воскресенье - выходные дни.  
Обеденный перерыв - с 13-00 до 14-00.

Проект бюджета муниципального образования г. Ставрополя на 2019 год и  
плановый период 2020 и 2021 годов размещен на официальном сайте  
администрации города Ставрополя